

Evijärven kunta

TILINPÄÄTÖS 2017



Kuva: Sanna Syrjälä



Itseään suurempi kunta

Kunnanhallitus 26.3.2018 § 43

Valtuusto 18.6.2018 § 25

1. TOIMINTAKERTOMUS	3
1.1 Kunnanjohtajan katsaus	3
1.2 Kunnanhallituksen selonteko sisäisen valvonnan järjestämisestä.....	10
1.3 Kunnan hallinto.....	11
1.4 Kuntastrategia	13
2. TILIKAUDEN TULOKSEN MUODOSTUMINEN JA TOIMINNAN RAHOITUS.....	15
2.1 Tuloslaskelma ja sen tunnusluvut.....	15
2.2 Rahoituslaskelma ja sen tunnusluvut	16
2.3 Tase ja sen tunnusluvut	17
2.4 Kokonaistulot ja kokonaismenot 2017	18
2.5 Konsernin toiminta.....	19
3. TILIKAUDEN TULOKSEN KÄSITTELY	23
4. TALOUSARVION TOTEUTUMINEN	24
4.1 Käyttötalousosan toteutuminen	24
4.2 Tuloslaskelmaosan toteutuminen	40
4.3 Rahoitusosan toteutuminen.....	41
4.4 Investointiosan toteutuminen.....	42
5. TILINPÄÄTÖSLASKELMAT	43
5.1 Tuloslaskelma	43
5.2 Rahoituslaskelma	44
5.3 Tase	45
5.4 Konsernituloslaskelma	46
5.5 Konsernirahoituslaskelma	47
5.6 Konsernitase	48
6. TILINPÄÄTÖKSEN LIITETIEDOT.....	49
6.1 Tilinpäätöksen laatimista koskevat liitetiedot.....	49
6.2 Tuloslaskelman liitetiedot	50
6.3 Taseen liitetiedot	55
6.4. Konsernitaseen liitetiedot	61
6.5. Laskennallisesti eriytetyt tilinpäätökset.....	64
7. HENKILÖSTÖRAPORTTI.....	67
8. LUETTELO KIRJANPITOKIRJOISTA JA TOSITTEIDEN LAJEISTA.....	70
9. TILINPÄÄTÖKSEN ALLEKIRJOITUS.....	71

1. TOIMINTAKERTOMUS

1.1 KUNNANJOHTAJAN KATSAUS

Evijärvellä oli hieno, juhlava ja vauhdikas vuosi 2017. Kunta täytti 150- ja Suomi 100 vuotta. Vuoden aikana oli monenlaista toimintaa ja aktiviteetteja. Päätapahtumia olivat juhlaavuosto maaliskuussa, juhlavuoden pääjuhla kesäkuussa, tulevaisuusseminaari syyskuussa sekä Evijärvi 150- ja Suomi 100-itsenäisyyspäiväjuhla joulukuussa. Juhlavuosi sävytti vahvasti kulunutta vuotta 2017.

Kuntalaiset osallistuivat ilahduttavan aktiivisesti Evijärven juhlavuoden toteutukseen, tapahtumiin ja tempauksiin. Vuosi ruokki Evijärvellä vahvasti aktiivisuutta, osallisuutta ja yhteisöllisyyttä. Juhlavuosi näkyi ja kuului laajasti kunnan sisällä sekä monissa eri medioissa. Evijärvi sai vuoden mittaan runsaasti positiivista julkisuutta ja näkyvyyttä.

Evijärven kunnan talouden ja toiminnan toteutuma ja tila

Juhlavuosi sujui Evijärvellä toiminnallisesti ja taloudellisesti varsin hyvin. Kuntatalous toteutui vuonna 2017 huomattavasti talousarviota positiivisemmin. Tilinpäätös on noin 0,6 M[€] talousarviota parempi. Vuoden 2017 talousarvio oli kokonaisuutena alijäämäinen noin 344 t[€] ja vuosikate oli + 130 t[€]. Tilinpäätöksessä toteuma näyttää vuosikatteen plussaa 715 452 t[€] ja tilikauden tulos on 222.772,31 t[€] ylijäämäinen. Evijärvi teki neljännen peräkkäisen ylijäämäisen tilinpäätöksen.

Kokonaistulot olivat 19 568 162 t[€]. Toimintatuottoja kertyi 1,678 M[€], se alitti budjetoidun reilulla 60 t[€]:lla. Verotuloja kertyi 8,224 M[€] ja valtionosuuksia 8,110 M[€]. Verotulot alittivat budjetoidun noin 415 t[€] ja valtionosuudet ylittivät noin 50 t[€]. Verotuloja kertyi neljäntenä peräkkäisenä vuonna valtionosuuksia enemmän, joka osaltaan kertoo kunnan elinvoimasta.

Sijoitukset tuottivat kunnalle hyvin vuonna 2017. Sijoitusten arvonnousu vuonna 2017 oli kaikkiaan noin 470 t[€]. Kunnan sijoitukset vuoden lopussa olivat yhteensä noin 6,145 M[€]. Rahoitustuottoja kotiutettiin vuonna 2017 noin 430 t[€]. Sijoitukset ovat tuottaneet sijoitusaikana vajaan kahdessa vuodessa yhteensä noin 900 t[€]. Tuotoista on kotiutettu noin 630 t[€]. Loput sijoitustoiminnan tuotot näkyvät kunnan taseen liitetiedoissa arvonnousuna mutta eivät tuloksessa.

Menopuoli toteutui huomattavasti talousarviota positiivisemmin. Menot olivat noin 300 t[€] talousarviota pienemmät. Kokonaismenot olivat 19 722 352 t[€]. Tästä toimintakuluja oli 17 797 416 (18 174 845 t[€]). Huomioitavaa on että toimintakulut laskivat edellisvuodesta noin 380 t[€] (-2,0 %).

Evijärven konsernituloslaskelma näyttää kokonaisuutena ylijäämää 223.703,87 t[€]. Konsernitaseeseen on yhdistelty kunnan tytäryhtiöt ja kuntayhtymät.

Investointeja vuoden 2017 talousarvioon oli kirjattu kaikkiaan 1,74 M[€]. Investointien toteutuma oli euroissa 424 462,35 t[€] ja prosentteina 24,39 %.

Kunnan talous on varsin hyvässä kunnossa ja tasapainossa. Uuden kuntalain mukaan kriisikuntakriteereillä tarkastellaan koko kuntaa konserniluvuilla. Evijärvellä kuudesta kriteeristä täyttyy ainoastaan yksi. Kunnan veroprosentti 21,5 % ylittää maan keskiarvon (19,91 %) yli 0,5 %-yksiköllä.

Muut kriisikuntakriteerit eivät täyty: kunnan vuosikate on positiivinen, kunnan lainakanta ei ylitä maan keskiarvoa vähintään 50 %, taseessa ei ole kertynyttä alijäämää, omavaraisuusaste ei ole alle 50 % ja suhteellinen velkaantuneisuus ei ole yli 50 %. Tilinpäätöksessä 2017 konsernitase osoittaa kokonaisuudessaan kertynyttä ylijäämää 3,482 M[€] (1 393 t[€]/asukas). Konsernitaseen tunnusluvuista omavaraisuusaste on 55 % ja suhteellinen velkaantuneisuus-% on 38 %.

Myös rahoituksellisesti kunnan tila on varsin hyvä. Evijärvi on nettovelaton kunta, kunnan taseessa on enemmän varoja kuin velkaa. Taseeseen kertynyt ylijäämä on talouden perusta tuleville vuosille, eikä kunnan tarvitse suunnitella alijäämän kattamista. Rahoitusriskit huomioidaan valtuuston hyväksymillä sijoitustoiminnan perusteilla. Hanhikosken voimalaitoksen myynnistä saadut varat on sijoitettu sijoitustoiminnan perusteiden mukaisesti hajautetusti kahdelle täyden valtakirjan salkunhoitosopimuksella toimivalle sijoittajalle tuottamaan tuloja kunnalle.

Toimintaympäristö ja nostoja vuodesta 2017

Evijärvellä on menneinä vuosina vahvasti sopeutettu kunnan taloutta ja toimintaa säästöillä, karsimalla henkilöstöä ja investoimalla maltillisesti. Tehtyjen sopeutustoimien vaikutus näkyy selvästi kunnan taloudessa. Evijärvellä toimitaan kustannustehokkaasti pienillä resursseilla ja rajallisella henkilöstömäärällä. Hyvä ja tehokas toiminta perustuu vahvaan moniosaamiseen sekä sitoutuneeseen ja aktiiviseen työskentelyyn kunnan ja kuntalaisten parhaaksi. Henkilöstö tekee tärkeää työtä kaikilla toimialoilla hallinnossa, sivistystoimessa ja teknisessä toimessa. Ne tuottavat merkittävän määrän laadukkaita ja tärkeitä palveluita.

Evijärvi kykenee parhaiten itsenäisenä kuntana turvaamaan kuntalaisten palvelut ja kunnan elinvoiman hyvän oman toiminnan sekä aktiivisen kunta- ja alueyhteistyön avulla. Kunnan tulevaisuutta rakennetaan ja kehitetään itsenäisenä kuntana lähialueen kuntien kanssa hyvää ja tiivistä yhteistyötä tehden. Oma palvelutuotanto tukee ostopalveluiden ohella vahvasti kunnan elinvoimaa ja kuntalaisten hyvinvointia.

Kunnan ennakkoväkiluku vuodenvaihteessa on 2499, väkiluku laski vuoden 2016 aikana 36 kuntalaisella. Syntyneitä oli 19 ja kuolleita 36. Kuntien välinen muuttoliike oli 31 asukasta negatiivinen. Sen sijaan nettomaahanmuutto Evijärvelle oli 3 henkeä positiivinen. Vuodenvaihteen työttömyysaste Evijärvellä oli 6,8 %, jossa on laskua vuotta aiemmasta työllisyysasteesta 8,7 % lähes 2-prosenttiyksikköä. Työllisyys on Evijärvellä edelleen Etelä-Pohjanmaan kärkipäätä ja huomattavasti Suomen keskiarvoa 11,2 % alhaisempi. Hyvä työllisyys luo edellytyksiä suotuisalle kuntataloudelle ja elinvoimaiselle kunnalle.

Tulevaisuus rakennetaan omin teoin. Evijärvellä on vahva usko tulevaisuuteen ja kuntaa rakennetaan tulevaisuussuuntautuneesti. Hyvinvoiva ja elinvoimainen Evijärvi-kuntastrategia 2025 hyväksyttiin valtuustossa kesäkuussa 2016. Strategiassa Evijärvellä on havaittu olevan paljon vahvuuksia ja mahdollisuuksia, joille rakentaa. Kunta voi edelleen vahvistaa olevia vahvuuksia sekä hyödyntää havaitut mahdollisuudet. Omilla toimilla voi myös vahvistaa heikkouksia sekä torjua uhkia.

Strategia ja siinä määritellyt kunnan tulevaisuuden strategiset painopistealueet ja päämäärät ohjaavat kunnan toimintaa, kehittämistä ja päätöksentekoa kohti menestyksekkästä tulevaisuutta. Evijärven kuntastrategia on saanut paljon positiivista palautetta ja sitä on toteutettu valmistumisesta alkaen aktiivisesti. Kuntastrategiaa toteutetaan päätöksenteossa ja strategian toimenpideohjelmalla. Siihen on kirjattu toimia, joilla kunnan vetovoimaisuutta ja elinvoimaa lisätään. Kuntastrategialla rakennetaan aktiivisesti suotuisaa tulevaisuutta.

Vuonna 2017 Evijärvellä jatkettiin aktiivisen toiminnan ja kehittämisen teemoilla, kuten viimeiset pari vuotta on asioita eteenpäin viety. Kunnassa on tehty, kehitetty ja saatu aikaan paljon positiivista. Yhteistyö ja kumppanuudet eri toimijoiden kanssa ovat erittäin tärkeitä, yhdessä saa enemmän aikaan kuin yksin. Kunta toimii hyvässä ja tiiviissä yhteistyössä yrittäjien ja järjestöjen sekä muiden toimijoiden ja alueen kuntien ja kehittäjätahojen kanssa. Useiden yhteistyötahojen kanssa toteutettu myös kehittämishankkeita, joilla kuntaa kehitetään positiiviseen suuntaan.

Vuosi 2017 oli positiivinen kokonaisuus ja siitä on hyvä jatkaa. Itseään suuremmassa kunnassa on vahva usko tulevaisuuteen. Suotuisat talouden vireet ja hyvä taloustilanne tukevat

kunnan kehittämistä. Strategiassa, sen toteutuksessa on vahva panostus talouteen, palveluihin, kunnan elinvoiman ja elinkeinoelämän kehittämiseen sekä kuntalaisten hyvinvoinnin ja terveyden edistämiseen.

Liikkeellä monia toimia, joilla kunnan suotuisaa, elinvoimaista ja hyvinvoivaa tulevaisuutta rakennetaan. Evijärvi kehittyy monilla eri tasoilla. Omilla toimilla, yhteistyöllä ja kehittämishankkeilla on hyvä jatkossakin luoda yhteistyössä Evijärvestä vetovoimaista ja viihtyisää sekä elinvoimaista ja hyvinvoivaa kuntaa.

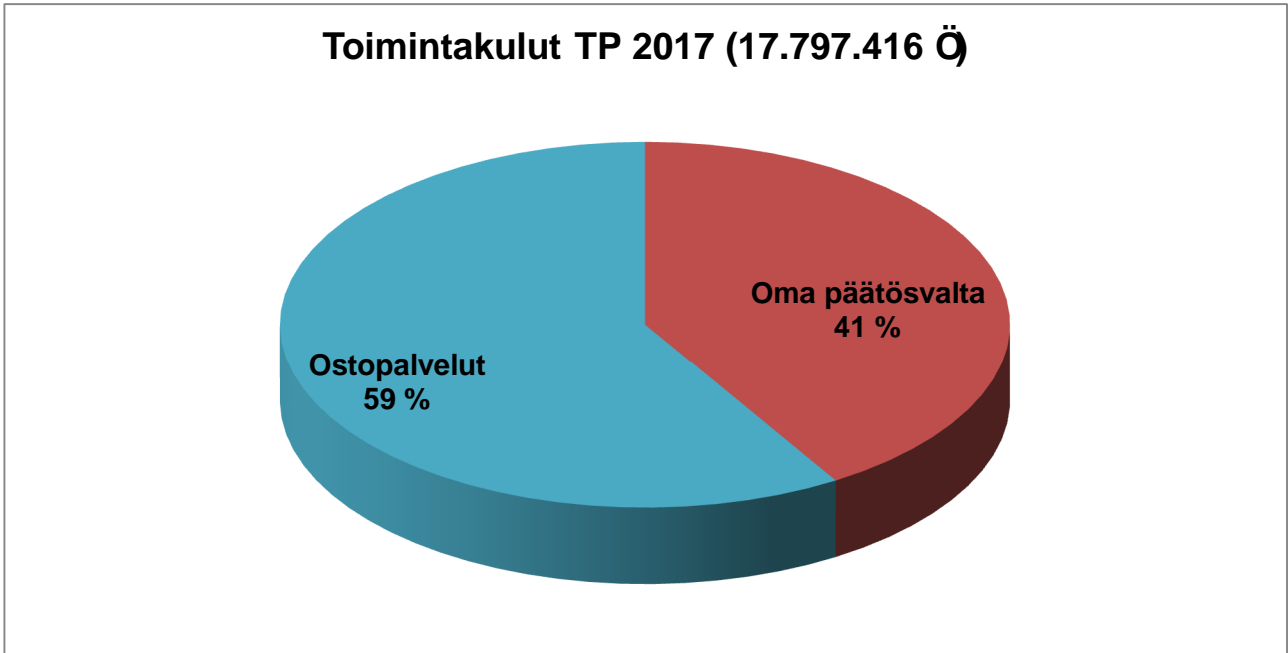
Vuoden 2017 syksyllä lanseerattiin Evijärvi-mobiilisovellus, joka kokoaa yhteen mm. kunnan tapahtumat, toimijat, yritykset ja palvelut. Evijärvi on ensimmäinen pieni kunta Suomessa jolla on oma sovellus. Evijärvi-sovellus tarjoaa paljon mahdollisuuksia kunnalle, ja kaikille muille toimijoille sekä käyttäjillekin.

Laajasti kuntiin vaikuttavaa valtakunnallista SOTE- ja maakuntauudistusta on valmisteltu edelleen aktiivisesti vuosi 2017. Toteutuessaan se siirtää paljon tehtäviä kunnista maakunnan järjestettäväksi. Evijärvellä SOTE-palvelut on tuotettu yhteistyössä Ky Kaksineuvoisen sekä sairaanhoitopiirin kanssa ja myös valtaosa muista maakuntiin siirtymässä olevista palveluista tuotetaan jo nyt toisaalla kuin Evijärvellä. Uudistus parantaa kunnan talouden hallintaa, suunnittelua ja ennustettavuutta.

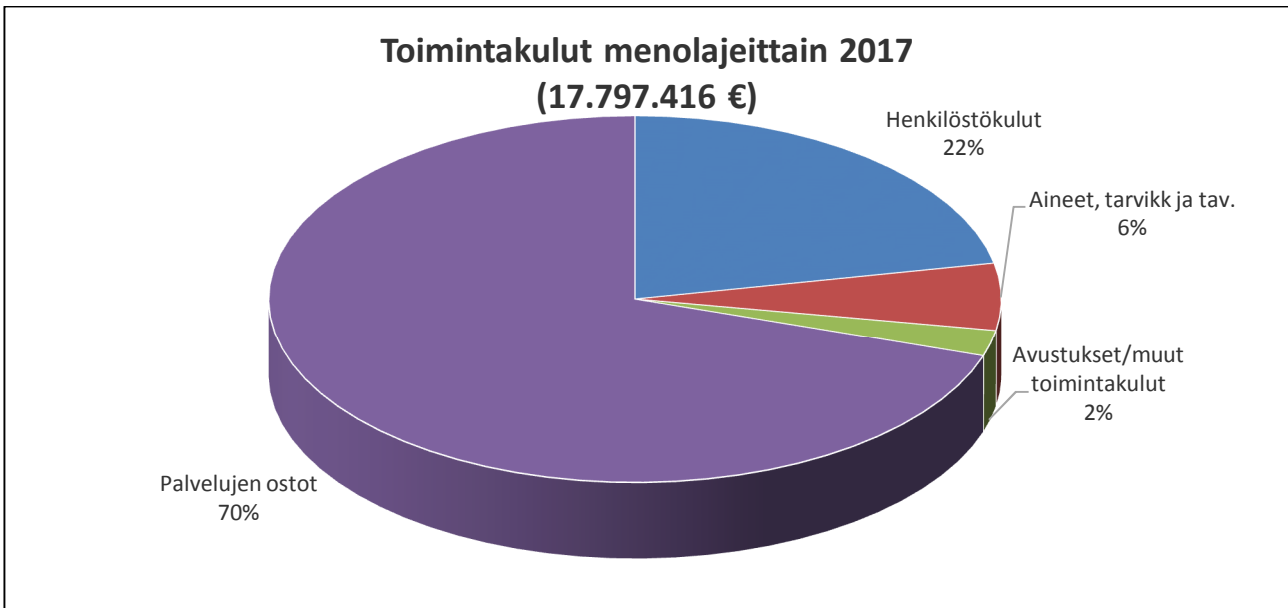
Vuonna 2017 valitut luottamushenkilöt ovat merkittävässä ja vastuullisessa asemassa siinä miten Evijärvi kykenee yhdessä viemään kuntaa kohti tulevaisuutta. Hyvästä tilanteesta huolimatta on oltava koko ajan selvillä tilannekuvasta ja tehtävä sen mukaan, kunnan edun mukaisia päätöksiä. On tehtävä aktiivisesti töitä sen eteen, että Evijärvellä on edellytykset jatkossakin olla itsenäinen. Kunnan toiminnan ja talouden on oltava tasapainossa, niin että tulot ja menot ovat tasapainossa. Kun tiivis taloudenpito ja kunnan kehittäminen muistetaan jatkossakin, Evijärvellä on kaikki edellytykset menestyä myös tulevaisuudessa.

Tällä aktiivisen tekemisen ja yhteisen tulevaisuuden rakentamisen tiellä on hyvä jatkaa. Tässä kohtaa haluan lausua suuret kiitokset koko kunnan henkilöstölle ja kaikille luottamushenkilöille. Yhdessä teemme hyvässä yhteistyössä tärkeää ja arvokasta työtä itseään suuremman kuntamme Evijärven ja kuntalaisten eteen!

Teemu Kejonen
kunnanjohtaja

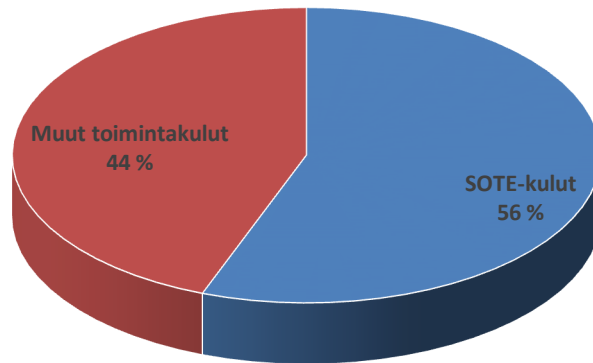


Kuva 1. Toimintakulut, kunnan omassa päätösvallassa olevat ja ostopalvelut vuonna 2017



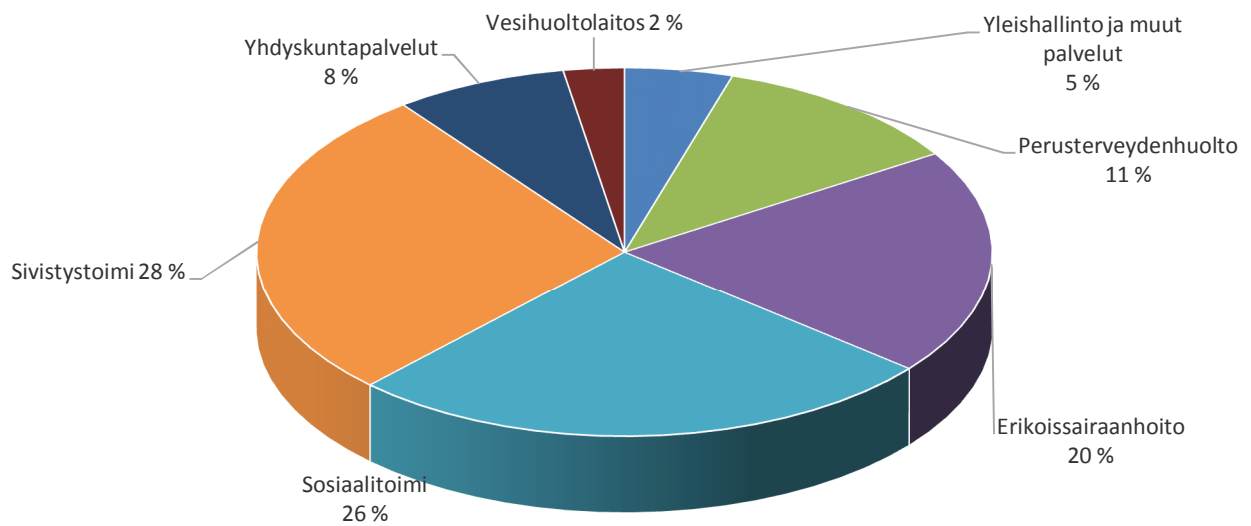
Kuva 2. Toimintakulut menolajeittain tilinpäätös 2017

SOTE -kulujen osuus toimintakuluista

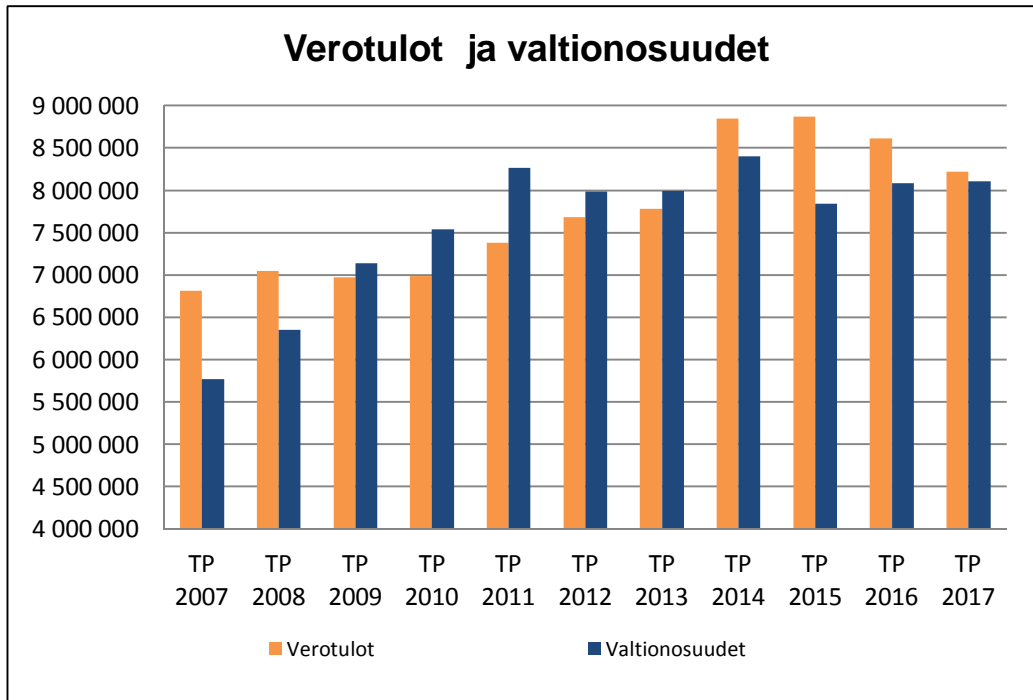


Kuva 3. SOTE-kulujen osuus toimintakuluista 2017

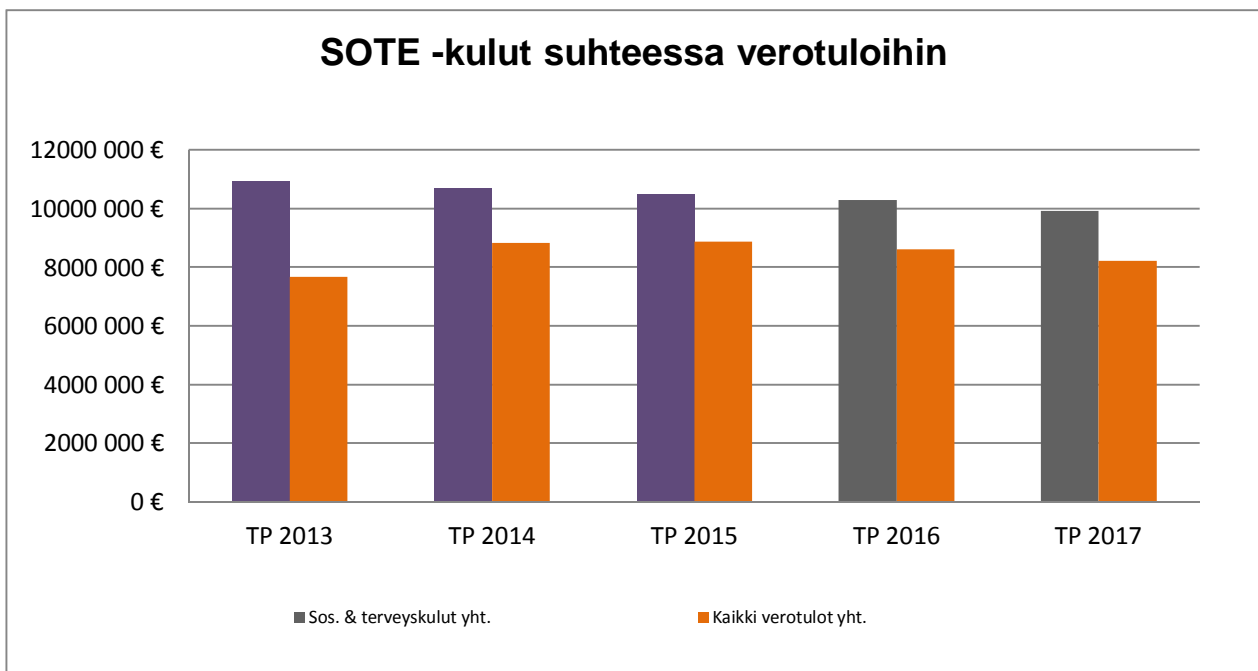
Toimintakulut TP 2017 toimialoittain



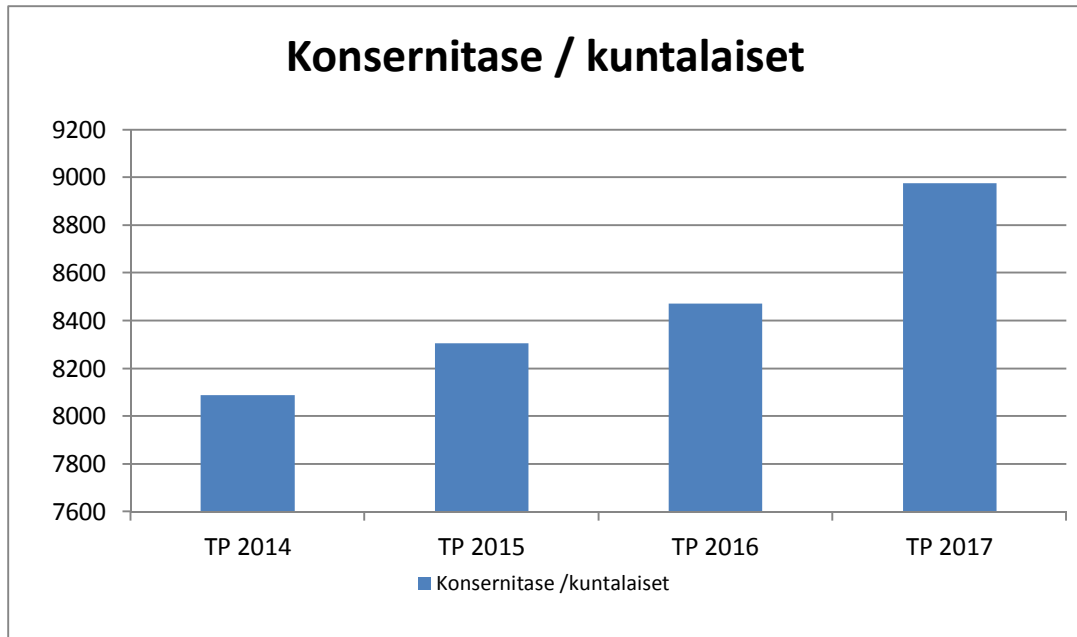
Kuva 4. Toimintakulut toimialoittain



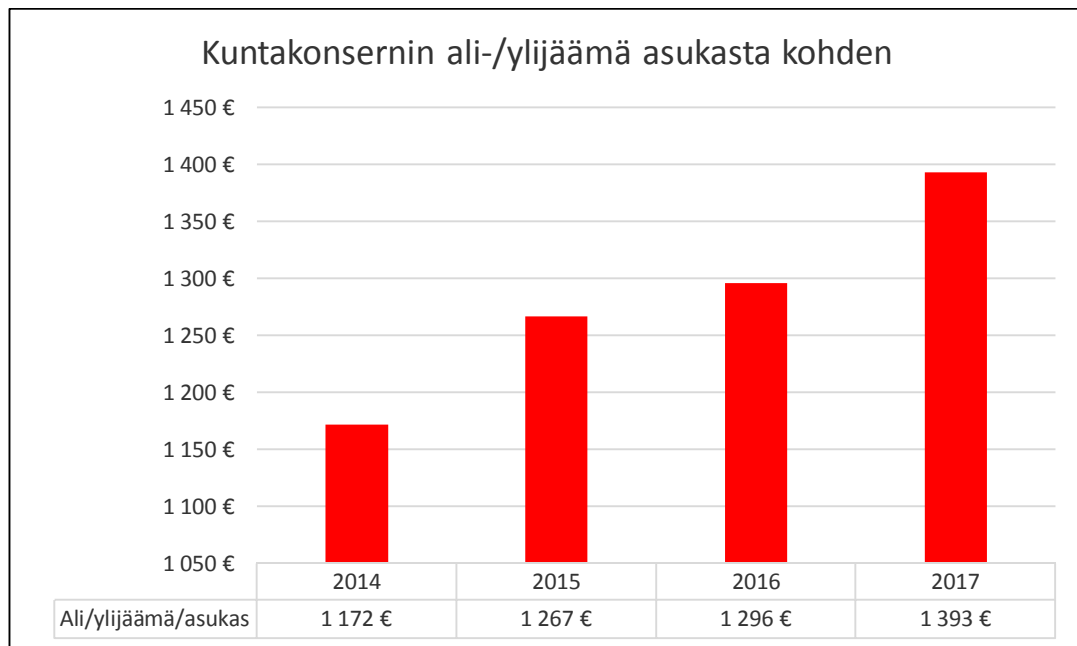
Kuva 5. Verotulot ja valtionosuudet vuosina 2007. 2017.



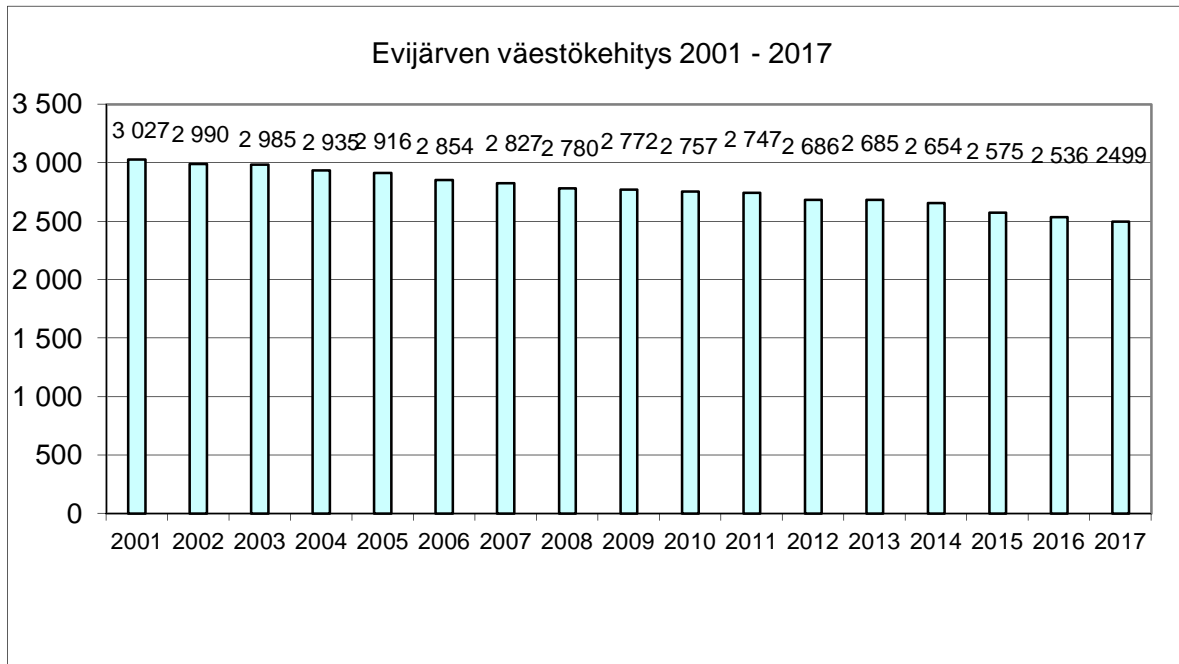
Kuva 6. Sosiaali- ja terveydenhuoltokulujen määrä suhteessa kunnan saamiin verotuloihin



Kuva 7. Konsernitase asukasta kohden



Kuva 8. Kuntakonsernin yli/alijäämä asukasta kohden



Kuva 9. Evijärven väestökehitys 2001 - 2017

1.2 KUNNANHALLITUKSEN SELONTEKO SISÄISEN VALVONNAN JÄRJESTÄMISESTÄ

Kirjanpitolautakunnan kuntajaoston ohjeen mukaan kunnanhallituksen on toimintakertomuksessa tehtävä selkoa, miten sisäinen valvonta ja siihen sisältyvä riskienhallinta on kunnassa järjestetty, onko valvonnassa havaittu puutteita kuluneella tilikaudella ja miten sisäistä valvontaa on tarkoitus kehittää. Sisäisen valvonnan järjestämisestä vastaa kunnanhallitus. Lisäksi kaikki ne toimielimet ja viranhaltijat, joille on annettu toimivaltaa kunnan varojen käytössä ja jotka toimivat viranomaisina, vastaavat sisäisen valvonnan toteuttamisesta.

Edellisinä vuosina kunnan toimielinten ja viranhaltijoiden päätöksentekokulttuuria on kehitetty sekä korostettu virkavastuuta asioiden valmistelussa ja päätöksenteossa. Sisäisen valvonnan ja riskienhallinnan vastuut on määriteltävä hallintosäännössä kunnanhallitukselle, lautakunnille ja esimiehille. Myös muu henkilöstö on vastuussa näistä asioista hoitamiensa tehtävien osalta. Päätöksenteossa on noudatettava valtuustokauden alussa 1.6.2017 voimaan tullutta hallintosääntöä.

Tilivelvolliset viranhaltijat ja esimiehet ovat velvollisia johtamaan, suunnittelemaan ja ohjaamaan toimintaa tavoitteiden saavuttamiseksi ja riskien hallitsemiseksi toiminnan luonteen mukaisesti. Toiminnan ja talouden seurannan ja arvioinnin perusteella heidän tulee myös välittömästi reagoida merkittäviin riskeihin ja poikkeamiin.

Sisäisen valvonnan ja riskienhallinnan perusteet ja ohje on uudistettu vuonna 2016. Kunnanhallitus hyväksyi sisäisen valvonnan ja riskienhallinnan ohjeen 21.11.2016 ja valtuusto hyväksyi sisäisen valvonnan ja riskien hallinnan perusteet 19.12.2016.

Sisäistä valvontaa kehitetään tavoitteellisesti. Kunnanhallitus seuraa saatavien kertymää säännöllisesti. Kunnanhallitus nimeää arvopapereiden ja rahavarojen tarkastajat ja tarkastusten säännöllisestä toteuttamisesta huolehditaan. Kunnanhallitus ja kunnanjohtaja seuraavat kunnan omistamien yhtiöiden talouden kehitystä välitilipäätösten kautta.

Valtuuston ohjausvälineenä käytetään selkeitä tavoitteita ja mittareita, joiden toteutumista seurataan säännöllisesti. Tavoitteiden asetteluun tulee edelleen kiinnittää huomiota ja niiden tulee mitata toiminnan kannalta oleellisia asioita.

Kunnan saatavien kertymisen valvontaa on korostettu henkilöstölle. Laskutusta suorittavat viran-/toimenhaltijat seuraavat aktiivisesti saatavien kertymistä ja ryhtyä toimenpiteisiin kunnan saatavien mahdollisimman pikaiseksi suorittamiseksi. Jokainen kunnan työntekijä on velvollinen noudattamaan toiminnassaan tarkkuutta ja sopimusten seuranta. Sisäisen valvonnan tulee ulottua myös työsuorituksiin. Mikäli näissä havaitaan puutteita, esimiehen on ryhdyttävä välittömästi toimenpiteisiin syiden selvittämiseksi ja tilanteen ratkaisemiseksi.

1.3 KUNNAN HALLINTO

Valtuustokauden 2017. 2021 valtuuston paikkajako on seuraava: Suomen Keskusta 11 valtuutettua, Kansallinen Kokoomus 3 valtuutettua, SDP 1 valtuutettu, Kristillisdemokraatit 1 valtuutettu ja Vasemmistoliitto 1 valtuutettu.

Kuntayhtymä Kaksineuvoinen on tuottanut kunnan perusterveydenhuollon palvelut vuoden 2007 alusta ja sosiaalitoimen palvelut vuoden 2009 alusta. Maatalouslomituksen palvelut siirtyivät Kauhavan kaupungin vastattavaksi vuoden 2009 alusta ja maaseutupalvelut vuoden 2013 alusta. Ympäristöterveydenhuollon palvelut siirtyivät Seinäjoen kaupungin tuottamiksi vuoden 2011 alusta.

Hallinto-organisaatio:

- valtuusto,
- kunnanhallitus ja

seuraavat päävastuualueilla toimivat lautakunnat:

Yleishallinnon päävastuualue

- keskusvaalilautakunta
- tarkastuslautakunta

Sivistystoimen päävastuualue

- sivistyslautakunta

Teknisen toimen päävastuualue

- tekninen lautakunta

Valtuusto:

Puheenjohtaja Juha Alkio, Kesk.

I varapuheenjohtaja Mikko Saarijärvi, Kesk.

II varapuheenjohtaja Markus Kattilakoski, Kok.

Muut valtuutetut:

Jari Anttikoski, Kesk.

Rita Haapasaari, Kesk.

Heta-Mari Hernesniemi, Kok.

Matti Holm, Kesk.

Jyrki Järvinen, Kesk.

Aapo Kirsilä, Kesk.

Terhi Kultalahti, Kesk.

Ulla Lassila, KD

Pasi Mäntylä, Kesk.

Jarkko Pahkakangas, Kok.

Satu Ritala, Kesk.
 Jorma Tolonen, Vas.
 Lasse Vertanen, SDP
 Pertti Vesala, Kesk.

Kunnanhallituksessa 2017-2019 on seitsemän jäsentä, joista 5 edusti Suomen Keskustaa, 1 Kansallista Kokoomusta ja 1 Vasemmistoliittoa.

Kunnanhallitus:
 Puheenjohtaja Terhi Kultalahti, Kesk.
 I varapuheenjohtaja Jari Anttikoski, Kesk.
 II varapuheenjohtaja Jorma Tolonen, Vas.

Muut hallituksen jäsenet:

Marita Huhmarsalo, Kok.
 Aapo Kirsilä, Kesk.
 Marja-Leena Kultalahti, Kesk.
 Alina Niemi, Kesk.

Tarkastuslautakunta

Ulla Lassila, puheenjohtaja
 Matti Holm, varapuheenjohtaja
 Tarja Jokela
 Lasse Vertanen
 Yrjö Vertanen

Keskusvaalilautakunta

Vuokko Sulkakoski, puheenjohtaja
 Maritta Hanhikoski
 Petteri Laukkonen
 Matti Saari
 Anne Kniivilä

Sivistyslautakunta

Jyrki Järvinen, puheenjohtaja
 Juha Niemissalo, varapuheenjohtaja
 Anne Joensuu
 Anne Kniivilä
 Ann-Helen Mäkelä
 Sami Pesonen
 Anssi Saari

Tekninen lautakunta

Pasi Mäntylä, puheenjohtaja
 Jyrki Mikkola, varapuheenjohtaja
 Rita Haapasaari
 Heta-Mari Hernesniemi
 Erkki Latukka
 Jarkko Pahkakangas
 Satu Ritala

Kunnanviraston organisaatio tilinpäätösvuonna 2017:
 Kunnanvirasto, jonka muodostaa koko kunnan henkilöstö, johtaa kunnanjohtaja.
 Hallinto-osasto, osastopäällikkö kunnanjohtaja.
 Sivistysosasto, osastopäällikkö sivistystoimenjohtaja.
 Tekninen osasto, osastopäällikkö kunnaninsinööri.

Tilivelvolliset vuonna 2017:

- kunnanhallituksen jäsenet,
- sivistyslautakunnan jäsenet,
- teknisen lautakunnan jäsenet,
- kunnanjohtaja,
- sivistystoimenjohtaja,
- kunnaninsinööri.

1.4 KUNTASTRATEGIA

Evijärven kunnan elinvoima ja hyvinvointistrategia- kuntastrategia 2025 on hyväksytty kunnanvaltuustossa kesäkuussa 2016.

Kuntastrategian vision mukaan Itseään suurempi kunta - Evijärvi tarjoaa

- vireän, viihtyisän sekä turvallisen elinympäristön luonnon ja vesistöjen äärellä
- hyvää elämää tukevat palvelut
- aktiivisen ja yritteliään toimintaympäristön

Nämä yhdessä laadukkaan toiminnan ja tasapainoisen kuntatalouden kanssa mahdollistavat itsenäisen Evijärven kunnan vetovoimaisuuden, elinvoiman ja menestyksen tulevaisuudessa!

Kuntastrategian missiossa on määritelty, että Itsenäisenä Evijärvi voi parhaiten päättää mikä on kunnalle ja kuntalaisille parhaaksi. kunnan kokonaisuus hahmotetaan ja sitä edistetään yhteistoiminnan sekä harkitun päätöksenteon perustana. Evijärvi edistää kunnan elinvoimaa, terveyttä ja hyvinvointia sekä yrittämisen edellytyksiä. Itsenäisenä kuntaa kehitetään yhteistyössä haluttuun suuntaan - kunnan toimintoja ja palvelurakenteita uudistetaan nykyisillä ja uusilla toimintatavoilla. Kehittämistä toteutetaan joustavasti hallitun uusiutumisen ja yrittäjämäisyyden tukemana.

Kuntastrategiassa linjatut Evijärven kunnan tulevaisuuden strategiset painopistealueet ja päämäärät ovat:

- ~ Talous: Vakaa ja tasapainoinen kuntatalous
- ~ Palvelut: Ennakoivat, uudistuvat ja laadukkaat palvelut kustannustehokkaasti
- ~ Elinkeinot ja elinvoima: Kilpailukykyinen ja vetovoimainen toimintaympäristö
- ~ Asuminen ja hyvinvointi: Turvallinen ja viihtyisä asuinympäristö sekä hyvinvoinnin ja terveyden edistäminen

Kunta tavoittelee menestystä strategian painopisteillä ja tavoitteilla. Ne linjaavat kunnan toimintaa ja kehittämistä sekä päätöksentekoa. Näiden kaikkien tulee pohjautua vahvasti kuntastrategian linjauksiin, painopisteisiin ja tavoitteisiin.

Kuntastrategiaa toteutetaan vuonna 2016 kunnanhallituksen hyväksymällä toimenpideohjelmalla (TPO) vahvassa yhteistyössä eri toimijoiden kanssa. Strategian ja toimenpideohjelman toteutus aloitettiin loppuvuonna 2016 ja ensimmäistä toimenpideohjelmasta toteutettiin vuoden 2017 loppuun. Toimenpideohjelmassa oli kaikkiaan 44 toimenpidettä, joista useissa oli eri alatoimenpiteitä. Ohjelmaan kirjatut toimenpiteet etenivät hyvin ja suotuisasti.

Valtaosa toimenpiteistä on saatu maaliin pääosin tai kokonaan suunnitellusti tai muuttuneessa muodossa. Loppuosa toimista on toteutumassa pääosin tai kokonaan suunnitellusti tai muuttuneessa muodossa. Monet toimenpiteet etenivät ja osan toteutusta jatketaan. Strategian toteutumisen seurantaan ja arviointiin sekä tulevien toimenpiteiden valmisteluun on nimetty strategian ohjausryhmä. Alkuvuoden 2018 aikana valmistellaan uusi toimenpideohjelma vuosille 2018-2019.

2. TILIKAUDEN TULOKSEN MUODOSTUMINEN JA TOIMINNAN RAHOITUS

2.1 TULOSLASKELMA JA SEN TUNNUSLUVUT

TULOSLASKELMA	TP 2014	TP 2015	TP 2016	TP 2017
Euroa				
Toimintatuotot				
Myyntituotot	991 884	937 396	849 225	737 494
Maksutuotot	49 980	53 577	71 634	52 666
Tuet ja avustukset	67 669	41 256	40 459	63 052
Muut toimintatuotot	1 164 381	818 714	819 143	824 379
Toimintatuotot yhteensä	2 273 914	1 850 943	1 780 461	1 677 590
Toimintakulut				
Henkilöstökulut	-4 048 785	-3 950 917	-3 949 143	-3 890 145
Palvelujen ostot	-12 654 142	-12 858 191	-12 869 030	-12 449 237
Aineet, tarvikkeet ja tavarat	-884 034	-939 077	-969 761	-1 052 756
Avustukset	-209 799	-198 243	-176 910	-208 224
Muut toimintakulut	-198 683	-186 687	-210 000	-197 054
Toimintakulut yhteensä	-17 995 443	-18 133 115	-18 174 845	-17 797 416
Toimintakate	-15 721 530	-16 282 172	-16 394 384	-16 119 826
Verotulot yht.	8 848 988	8 876 914	8 615 056	8 224 100
Kunnallisvero	7 351 189	7 047 634	6 961 466	6 673 551
Kiinteistövero	715 695	730 398	720 856	723 472
Yhteisövero	782 104	1 098 882	932 735	827 077
Valtionosuudet	8 402 176	7 848 076	8 084 814	8 109 993
Valtionosuudet ja Verotulot yht.	17 251 164	16 724 990	16 699 870	16 334 093
Harkinnanvarainen rah.avustus	375 000			
Rahoitustuotot ja -kulut				
Korkotuotot	12 357	59 136	198 479	95 565
Muut rahoitustuotot	23 692	14 414	17 553	430 391
Korkokulut	-40 730	-21 898	-4 603	-1 162
Muut rahoituskulut	-2 352	-2 122	-14 255	-22 609
Rahoitustuotot ja -kulut yht.	-7 033	49 530	197 174	502 186
Vuosikate	1 522 601	492 348	502 660	716 452
Poistot ja arvonalentumiset				
Suunnitelman mukaiset poistot	-364 637	-409 206	-444 419	-493 680
Arvon alentumiset				
Poistot ja arvonalentumiset	-364 637	-409 206	-444 419	-493 680
Satunnaiset tuotot ja kulut				
Satunnaiset tuotot	4 982 086	0	0	0
Tilikauden tulos	6 140 050	83 142	58 242	222 772

Tuloslaskelman tunnusluvut:

Toimintatuotot/toimintakulut %	12,64 %	10,21 %	9,80 %	9,43 %
Vuosikate/poistot %	417,57 %	120,30 %	113,10 %	145,13 %
Vuosikate " /asukas	573,70	191,20	198,21	286,70
Asukasluku	2654	2575	2536	2499
Asukasluku 18-65 v.	1477	1450	1417	-
Kunnallisvero %	21,5	21,5	21,5	21,5
Investoinnit/poistot	265 %	136 %	188 %	71 %
Valtionosuudet/verotulot %	95 %	88 %	94 %	99 %
Ilman harkinnanvaraista %	91 %			

2.2 RAHOITUSLASKELMA JA SEN TUNNUSLUVUT

RAHOITUSLASKELMA	TP 2014	TP 2015	TP 2016	TP 2017
Euroa				
Toiminnan rahavirta				
Vuosikate	1 522 601	492 347	502 660	716 452
Satunnaiset erät	4 982 086	0	0	0
Tulorahoituksen korjaukset	-200 084	-7 481	0	0
Toiminnan rahavirta	6 304 603	484 866	502 660	716 452
Investointien rahavirta				
Investointimenot	-1 176 508	-574 431	-853 649	-424 462
Rahoitusosuudet investointeihin	0	0	9 500	51 656
Pysyvien vastaavien hyöd.luov.				
Investointien vars.myyntituotot	210 152	11 469	8 971	22 025
Investointien myyntivoitot/-tappiot	200 084	7 659	0	0
Pysyvien vastaavien hyöd. luov.	410 236	19 128	8 971	22 025
Investointien rahavirta netto	-766 272	-555 303	-835 178	-350 782
TOIMINNAN JA INVEST. RAHAVIRTA	5 538 331	-70 437	-332 518	365 671
RAHOITUKSEN RAHAVIRTA				
Antolainauksen muutokset				
Antolainasaamisten lisäykset	0	0	0	0
Antolainasaamisten vähennykset	6 541	6 640	6 740	6 842
Antolainauksen muutokset netto	6 541	6 640	6 740	6 842
Lainakannan muutokset				
Pitkäaikaisten lainojen lisäys				
Pitkäaikaisten lainojen vähennys	-292 646	-233 832	-175 000	0
Lyhytaikaisten lainojen muutos	1 100 000	-500 000	500 000	950 000
Lainakannan muutokset netto	807 354	-733 832	325 000	950 000
Muut maksuvalmiuden muutokset				
Toim.ant. var. ja pääomien muutos	-1 402	58 567	100	-22 499
Saamisten muutos	-43 574	19 645	-9 502	-161 506
Korottomien velkojen muutos	-621 515	495 100	-222 924	-432 543
Muut maksuvalmiuden muutokset netto	-666 491	573 312	-232 325	-616 548
RAHOITUKSEN RAHAVIRTA	147 404	-153 880	99 415	340 294
RAHAVAROJEN MUUTOS	5 685 735	-224 317	-233 103	705 965
Rahavarat 31.12.	6 182 956	5 958 639	5 725 536	6 431 501
Rahavarat 1.1.	497 221	6 182 956	5 958 639	5 725 536
Rahavarojen muutos	5 685 735	-224 317	-233 103	705 965

Rahoituslaskelman tunnusluvut:

Toiminnan ja investointien rahavirran

kertymä 5 vuodelta, "	6 868 597	5 870 958	4 598 966	5 217 808
Investointien tulorahoitus, %	129,42	85,73	60,19	192,18
Pääomamenojen tulorahoitus, %	104,1	61,43	49,65	195,77
Lainakanta, milj. "	4,4	3,7	4,0	4,95
Lainat " /asukas	1.661	1.427	1.577	1.981
Lainanhoitokate	4,69	2,01	2,82	1,16
Rahavarat 31.12., milj. "	6,1	6,0	5,7	6,4
Kassastamaksut/vuosi, milj. "	19,5	19,0	19,2	18,2
Kassan riittävyys, pv	115,7	114,7	108,7	129,03
Asukasluku	2654	2575	2536	2499
Asukasluku 18-65 v.	1477	1450	1417	
Investointimenot " /kuntalainen	443	223	333	149

2.3 TASE JA SEN TUNNUSLUVUT

TASE JA SEN TUNNUSLUVUT

VASTAAVAA	2017 1 000 "	2016 1 000 "	VASTATTAVAA	2017 1 000 "	2016 1 000 "
A PYSYVÄT VASTAAVAT	12 857	13 007	A OMA PÄÄOMA	13 896	13 673
I Aineettomat hyödykkeet	136	153	I Peruspääoma	8 749	8 749
2. Muut pitkävaikutteiset menot	136	153	V Edellisten tilikausien ylijäämä	4 924	4 866
II Aineelliset hyödykkeet	8 227	8 376	VI Tilikauden yli-/ alijäämä	223	58
1. Maa- ja vesialueet	1 085	1 103	B POISTOERO JA VAPAA- EHTOISET VARAUKSET		
2. Rakennukset	5 473	5 722	C PAKOLLISET VARAUKSET		
3. Kiinteät rakenteet ja laitteet	1 474	1 305	D TOIMEKSIANTOJEN PÄÄOMAT	113	136
4. Koneet ja kalusto	44	22	1. Valtion toimeksiannot	0	0
5. Ennakkomak. ja kesk. hankin.	151	224	2. Lahjoitusrahastojen pääomat	113	134
III Sijoitukset	4 494	4 478	3. Muut toimeksiantojen pääomat	0	2
1. Osakkeet ja osuudet	4 282	4 258	E VIERAS PÄÄOMA	5 894	5 375
3. Muut lainasaamiset	200	208	I Pitkäaikainen	0	0
4. Muut saamiset	12	12	2. Lainat rahoitus- ja vakuutus- laitoksilta	0	0
B TOIMEKSIANTOJEN VARAT	28	26	3. Lainat julkisyhteisöiltä		
1. Valtion toimeksiannot	0	0	II Lyhytaikainen	5 894	5 375
2. Lahjoitusrahastojen erityiskatteet	28	26	2. Lainat rahoitus- ja vakuutus- laitoksilta	4 950	4 000
C VAIHTUVAT VASTAAVAT	7 018	6 151	3. Lainat julkisyhteisöiltä	0	0
I Vaihto-omaisuus			5. Saadut ennakot	41	37
II Saamiset	586	425	6. Ostovelat	543	964
Pitkäaikaiset saamiset	0	0	7. Muut velat	70	96
1. Myyntisaamiset	0	0	8. Siirtovelat	290	278
3. Muut saamiset	0	0	VASTATTAVAA YHTEENSÄ	19 903	19 184
Lyhytaikaiset saamiset	586	425	TASEEN TUNNUSLUVUT		
1. Myyntisaamiset	138	183	Omavaraisuusaste, %	70 %	71 %
2. Lainasaamiset	193	0	Suhteellinen velkaantuneisuus-%	32 %	29 %
3. Muut saamiset	250	229	Lainat, "/asukas	1 981 "	1 577 "
4. Siirtosaamiset	5	13	Lainakanta 31.12., 1000 "	4 950	4 000
III Rahoitusarvopaperit	5 884	3 234	Lainasaamiset 31.12., 1000 "	201	207
IV Rahat ja pankkisaamiset	548	2 492	Kertynyt yli-/alijäämä, 1000 "	5 147 "	4 924 "
VASTAAVAA YHTEENSÄ	19 903	19 184	Kertynyt yli-/alijäämä "/as	2 059 "	1 942 "
			Asukasmäärä	2 499	2 536

2.4 KOKONAISTULOT JA KOKONAISMENOT 2017

TULOT	”	%	MENOT	”	%
Varsinainen toiminta			Varsinainen toiminta		
Toimintatuotot	1 677 590	8,57	Toimintakulut	17 797 416	97,54
Verotulot	8 224 100	42,03	- Valmistus omaan käyttöön		
Valtionosuudet	8 109 993	41,45	Korkokulut	1 162	0,01
Korkotuotot	95 565	0,49	Muut rahoituskulut	22 609	0,12
Muut rahoitustuotot	430 391	2,20	Satunnaiset kulut		
Satunnaiset tuotot	0	0,00	Tulorahoituksen korjauserät		
Tulorahoituksen korj.erät			+/- Pakollisten var. muutos		
- Käyttöomaisuuden myyntivoitot	0	0,00	- Käyttöomais. myyntitap.		
Investoinnit			Investoinnit		
Rahoitusosuudet invest.men.	51 656	0,26	Käyttöomaisuusinvestoinnit	424 462	2,33
Käyttöomaisuuden myyntitulot	22 025	0,11	Rahoitustoiminta		
Rahoitustoiminta			Antolainasaamisten lisäyks.		0,00
Antolainasaam. vähennykset	6 842	0,04	Pitkäaikaisten lainojen väh.	0	0,00
Pitkäaik. lainojen lisäys			Lyhytaikaisten lainojen väh.		0,00
Lyhytaikaisten lainojen lisäys	950 000	4,85	Oman pääoman vähennykset		
Oman pääoman lisäykset			Kokonaismenot yhteensä	18 245 650	100,0
Kokonaistulot yhteensä	19 568 162	100,0			

Täsmäytys rahoituslaskelmaan:

Kokonaistulot	19 568 162
Kokonaismenot	18 245 650
”	<u>1 322 513</u>

Rahoituslaskelma	
Muut maksuvalm. muutokset	616 548
Rahavarojen muutos	705 965
”	<u>1 322 513</u>

Erotus 0

2.5 KONSERNIN TOIMINTA

Kuntakonsernin täydellinen tilinpäätös tehtiin tilinpäätösvoodelta 2017 seitsemännen ker-
ran.

Kunnanvaltuusto on 3.11.2008 hyväksynyt 1.12.2008 voimaan tulleen konserniohjeen, jos-
sa todetaan kuntakonsernin operatiivinen johtaminen ja konserniin kuuluvien yhteisöjen
velvollisuudet emoyhteisöön nähden. Samoin 1.6.2017 voimaan tullessa hallintosäännös-
sä todetaan, että kunnan konsernijohtoon kuuluu kunnanhallitus, kunnanjohtaja ja osasto-
päälliköt vastuualueensa yhteisöjen osalta (Hallintosääntö § 10).

Kuntakonsernin rakenne ja konsernitaseen laatimisperiaatteet

Tytäryhtiöt (kunnalla määräämisvalta), Yhdistetty 5 kpl:	omistusosuus%
Kiinteistö Oy Evijärven Kunnan Virastotalo	80
As. Oy Evijärven Tervahauta	100
As. Oy Nykälänaho	100
As. Oy Kultalahti I	100
Evilämpö Oy	100

Kuntayhtymät, Yhdistetty 5 kpl:	%-osuus
E-P:n sairaanhoitopiiri ky	1,54
Eskoon sosiaalipalvelujen ky	0,34
Järviseudun Koulutuskuntayhtymä	8,01
Etelä-Pohjanmaan Liitto	1,47
Kuntayhtymä Kaksineuvoinen	0,92

Konsernitaseeseen on yhdistelty yllä mainitut tytäryhtiöt ja kuntayhtymät.

Keskinäinen omistus sekä saatava- ja velkasuhteet on eliminoitu nimellis- eli pariarvomene-
telmällä.

Tytäryhtiöiden suorittamien poistojen ja kunnan suunnitelmapoistojen mukainen erotus on
noin 2.135 milj. euroa, jolla summalla on vastaavasti vähennetty kuntakonsernin omaa
pääomaa. Konsernin omavaraisuusasteeseen tämä vaikuttaa vähentävästi noin 4 %.

Kiinteistö Oy Evijärven Kunnan Virastotalon osalta on ulkopuolisten omistama vähemmis-
tön osuus esitetty erillisenä eränä suosituksen mukaisesti.

Kiinteistövero ei ole eliminoitu.

E-P:n sairaanhoitopiiriin ky oli alentanut peruspääomaansa 110.153,97 ”. Konsernin elimi-
nointikirjauksissa on tämä huomioitu vähentäen edellisen tilikauden ali-/yli jäämää ja kunnan
kuntayhtymäosuuksia.

Järviseudun Koulutuskuntayhtymän peruspääoman korotus eliminointikirjauksissa on otettu
huomioon yhteensä 89.569,97 ”.

Samoin Eskoon Sosiaalipalvelujen ky oli korottanut peruspääomaansa 13.485,81 ”.

KONSERNITULOSLASKELMA JA SEN TUNNUSLUVUT

KONSERNITULOSLASKELMA Euroa	TP 2017	TP 2016
Toimintatuotot	7 148 193	7 087 695
Toimintakulut	-23 268 566	-23 575 406
Osuus osakkuusyhteisöjen voitosta (tappiosta)	-17	3 903
Toimintakate	-16 120 389	-16 483 808
Verotulot	8 224 100	8 615 056
Valtionosuudet	8 533 563	8 566 469
Rahoitustuotot ja -kulut		
Korkotuotot	93 909	197 290
Muut rahoitustuotot	482 042	57 586
Korkokulut	-21 799	-25 641
Muut rahoituskulut	-34 389	-22 874
Rahoitustuotot ja -kulut yhteensä	519 763	206 362
Vuosikate	1 157 037	904 079
Poistot ja arvonalentumiset		
Suunnitelman mukaiset poistot	-886 069	-833 365
Tilikauden yli- ja alipariarvot		
Arvonalentumiset	-2 309	
Poistot ja arvonalentumiset yhteensä	-888 378	-833 365
Satunnaiset erät		
Tilikauden tulos	268 659	70 713
Tilinpäätössiirrot	-27 637	-30 110
Tilikauden verot	-8 258	-5 533
Laskennalliset verot	-1 707	-2 221
Vähemmistöosuudet	-7 353	-7 473
Tilikauden ylijäämä (alijäämä)	223 704	25 376

KONSERNITULOSLASKELMAN TUNNUSLUVUT:

Toimintatuotot/toimintakulut, %	31 %	30 %
Vuosikate/Poistot, %	130 %	108 %
Vuosikate euroa/asukas	463 "	356 "
Asukasluku	2499	2536
Nettorahoituserät/vuosikate	45 %	23 %
Toimintakate / asukas	6 451 "	6 500 "

KONSERNIRAHOITUSLASKELMA JA SEN TUNNUSLUVUT

Konsernirahoituslaskelma	TP 2017	TP 2016
Euroa		
Toiminnan rahavirta		
Vuosikate	1 157 037	904 079
Satunnaiset erät	0	0
Tilikauden verot	-8 258	-5 533
Tulorahoituksen korjauserät	-43 579	25 701
Toiminnan rahavirta	1 105 200	924 246
Investointien rahavirta		
Investointimenot	-975 798	-1 216 330
Rahoitusosuudet investointimenoihin	51 778	9 500
Pysyvien vastaavien hyödykkeiden myyntitulot	159 396	10 129
Investointien rahavirta	-764 624	-1 196 701
TOIMINNAN JA INVESTOINTIEN RAHAVIRTA	340 576	-272 455
Rahoituksen rahavirta		
Antolainauksen muutokset		
Antolainasaamisten lisäykset	0	0
Antolainasaamisten vähennykset	14 508	15 066
Antolainauksen muutokset	14 508	15 066
Lainakannan muutokset		
Pitkäaikaisten lainojen lisäys	617 621	172 749
Pitkäaikaisten lainojen vähennys	-507 189	-374 616
Lyhytaikaisten lainojen muutos	950 061	500 000
Lainakannan muutokset	1 060 493	298 133
Oman pääoman muutokset	-30 787	0
Muut maksuvalmiuden muutokset		
Toimeksiantojen varojen ja pääomien muutokset	-3 304	-2 355
Vaihto-omaisuuden muutos	4 423	-2 086
Saamisten muutokset	-120 578	47 314
Korottomien velkojen muutos	-415 386	-338 778
Muut maksuvalmiuden muutokset	-534 845	-295 905
RAHOITUKSEN RAHAVIRTA	509 369	17 294
RAHAVAROJEN MUUTOS	849 945	-255 161
Rahavarojen muutos		
Rahavarat 31.12.	7 504 437	6 654 492
Rahavarat 1.1.	6 654 492	6 909 653
Rahavarojen muutos	849 945	-255 161

KONSERNIN RAHOITUSLASKELMAN TUNNUSLUVUT

Toiminnan ja investointien rahavirran kertymä

5 vuodelta, ”	5 653 756	4 245 540
Investointien tulorahoitus, %	125	75
Pääomamenojen tulorahoitus, %	79	58
Lainanhoitokate	2,23	2,32
Kassan riittävyys, pv	110	96
Kassastamaksut, ”	24 807 741	25 214 866
Asukasluku	2 499	2 536

Konsernitase ja sen tunnusluvut

VASTAAVAA	2017 (1000 ")	2016 (1000 ")	VASTATTAVAA	2017 (1000 ")	2016 (1000 ")
PYSYVÄT VASTAAVAT	13 597	13 686	OMA PÄÄOMA	12 278	12 083
Aineettomat hyödykkeet	262	288	Peruspääoma	8 749	8 749
Aineettomat oikeudet	126	134	Muut omat rahastot	47	48
Konserniliikearvo			Ed. tilikausien ylijäämä	3 258	3 261
Muut pitkävaikutteiset menot	136	154	Tilikauden ylijäämä	224	25
Aineelliset hyödykkeet	13 135	13 194	VÄHEMMISTÖOSUUDET	572	565
Maa- ja vesialueet	1 386	1 411			
Rakennukset	9 124	9 584	POISTOERO JA VAPAA- EHTOISET VARAUKSET	0	0
Kiinteät rakenteet ja laitteet	1 535	1 373	Poistoero	0	0
Koneet ja kalusto	374	342	Vapaaehtoiset varaukset	0	0
Muut aineelliset hyödykkeet	7	7	PAKOLLISET VARAUKSET	197	179
Ennakkomaksut ja kesken- eräiset hankinnat	709	477	Muut pakolliset varaukset	197	179
Sijoitukset	200	204	TOIMEKSIANTOJEN PÄÄ- OMAT	155	156
Osakkuusyhteisöosuudet	67	67			
Osakkeet ja osuudet	64	67	VIERAS PÄÄOMA	9 231	8 503
Muut lainasaamiset	56	57	Pitkäaikainen korollinen vieras po	2 021	1 705
Muut saamiset	13	13	Pitkäaikainen koroton vieras po	15	13
TOIMEKSIANTOJEN VARAT	50	47	Lyhytaikainen korollinen vieras po	5 264	4 506
			Lyhytaikainen koroton vieras po	1 931	2 279
VAIHTUVAT VASTAAVAT	8 786	7 753	VASTATTAVAA YHTEENSÄ	22 433	21 486
Vaihto-omaisuus	125	130	=====	=====	=====
Saamiset	1 157	969			
Pitkäaikaiset saamiset	0	0	KONSERNITASEEN TUNNUSLU- VUT		
Lyhytaikaiset saamiset	1 157	969	Omavaraisuusaste %	55 %	58 %
Rahoitusarvopaperit	6 028	3 354	Suhteellinen velkaantuneisuus %	38 %	35 %
Rahat ja pankkisaamiset	1 476	3 300	Konsernin lainat, " /asukas	2 915	2 449
			Konsernin lainakanta 31.12., 1000 "	7 285	6 211
VASTAAVAA YHTEENSÄ	22 433	21 486	Konsernin lainasaam. 31.12., 1000 "	56	57
=====	=====	=====	Kertynyt yli-/alijäämä "	3 482	3 286
			Kertynyt yli-/alijäämä " /asukas	1 393	1 296
			Kunnan asukasmäärä	2 499	2 536

3. TILIKAUDEN TULOKSEN KÄSITTELY

Kuntalain 115 § 2. momentin mukaan, jos kunnan taseessa on kattamatonta alijäämää, toimintakertomuksessa on tehtävä selkoa talouden tasapainotuksen toteutumisesta tilikaudella sekä voimassa olevan taloussuunnitelman ja toimenpideohjelman riittävydestä talouden tasapainottamiseksi. Kunnan vuoden 2017 tilinpäätöksessä ei ole kattamatonta alijäämää.

Pykälän 3. momentin mukaan kunnanhallituksen on toimintakertomuksessa tehtävä esitys tilikauden tuloksen käsittelystä.

Kunnanhallituksen esitys tilikauden tuloksen käsittelystä

Tilikauden tulos on 222 772,31 ”. Tuloksen käsittelyn järjestelyeriä ei ole käytetty.

Kunnanhallitus ehdottaa valtuustolle, että tilikauden 2017 ylijäämä 222 772,31 euroa jätetään taseen yli-/alijäämätilille.

4. TALOUSARVION TOTEUTUMINEN

4.1 KÄYTTÖTALOUSOSAN TOTEUTUMINEN

KUNNANHALLITUS

YLEISHALLINTO

Yleishallinto vastaa kunnan yleishallinnosta, talous- ja kehittämispalveluista ja henkilöstöhallinnosta. Yleishallinnon tehtävänä on luoda edellytykset toimivalle ja joustavalle hallinnolle, talouden hoidolle ja palvelujen järjestämiselle.

Yleishallinnossa toimii neljä henkilöä: kunnanjohtaja, hallintosihteeri, kehittäjäkoordinaattori ja toimistonhoitaja.

Merkittävä määrä talouden ja tietohallinnon palveluista ostetaan ostopalveluina Järvinet Oy:stä, joka hoitaa mm. Evijärven kunnan kirjanpidon, palkanlaskennan ja ICT-palvelut. Evijärven kunta on yksi Järvinet Oy:n jäsenkunnista.

Toiminnassa huomioidaan että yleishallintoa hoidetaan mahdollisimmat taloudellisesti ja kustannustehokkaasti.

Yleishallinto	TP 2016	TA 2017	Muutettu TA	TP 2017	Poikkeama
Menot	621.883	678.690		643.358	- 35.332
Tulot	20.665	13.700		15.742	- 2.042
Netto	601.218	664.990		627.616	- 37.374

Sisäiset erät	TP 2016	TA 2017	Muutettu TA	TP 2017	Poikkeama
Menot	48.884	51.824		47.648	- 4.176
Tulot	9.913	9.500		10.084	- 584
Netto	38.971	42.324		37.564	- 4.760
Vyörytyserät m	2.446			2.858	2.858
Vyörytyserät t	42.951			51.874	- 51.874

MUUT PALVELUT

Muut palvelut sisältää elinkeinotoimen ja hankerahoituksen, maaseutuelinkeinotoimen, talous- ja velka-neuvonnan sekä jaettavat kustannukset.

Elinkeinotoimen alaisilla toimenpiteillä kunta edesauttaa elinkeinoelämän sekä elinvoiman kehittymistä ja kehittämistä. Kuntastrategiaan ja sen toimenpideohjelmaan liittyen tehdään aktiivisesti kehittämistä toimenpiteillä. Myös kehityshankkeilla tehdään merkittävästi kehitystyötä. Elinkeinotoimen kehittämistä edesauttaa elinkeinoryhmän aktiivinen työskentely.

Vuoden aikana käytettiin hankerahoitukseen 37.835,65 ”, edellisvuonna hankerahoitus oli 29.963 ” ja kasvua edellisestä vuodesta 26,3, %. Hankkeille on myönnetty kunta-/hankerahoitusta ja alkupääomaa. Alkupääoma maksetaan kunnalle takaisin hankkeen päättymisen ja maksatusten jälkeen.

Elinvoimainen Evijärvi . hanketta hallinnoi Evijärven Yrittäjät ry. Hanke on käynnistetty kesäkuun lopulla 2016 ja jatkuu keväälle 2018. Hankkeella parannetaan keskustan alueen yrittäjien kilpailukykyä kehittämällä yrittäjien toiveiden mukaisesti keskeisiä osaamisalueita. Kustantun alueen toiminnallisuuden ja viihtyvyyden parantamiseen on etsitty ratkaisuja

muun muassa arkkitehtikilpailulla. Hankkeessa syntyneitä ja syntyviä ideoita voidaan hyödyntää kunnan toiminnassa ja kehittämisessä. Elinvoimainen Evijärvi. hankkeelle on maksettu hankerahoitusta 12 500 vuonna 2017. Hankkeelle on myönnetty hankkeen aikana alkupääomaa yhteensä 50 000 euroa.

Evijärven Yrittäjien mobiili-hankkeelle kunta on päättänyt antaa alkupääomaa 25.000 euroa vuonna 2017.

Evijärven Urheilijoiden Kuntalaiset Kuntoon . hanketta on toteutettu kesäkuusta 2016 ja se jatkuu keväälle 2018. Hankkeessa on toteutettu monenlaista liikuntatoimintaa ja tempauksia. Hankkeen tavoitteena on herättää intoa ja kipinää liikuntaan mahdollisimman monelle kuntalaiselle. Hankkeen kohderyhmänä ovat evijärveläiset lapset ja nuoret, työikäiset aikuiset sekä senioriväestö. Hankkeelle on myönnetty hankkeen aikana alkupääomaa yhteensä 60 000 euroa.

Evijärven Urheilijoiden liikuntaleikkipuisto-hankkeeseen on päätöksen mukaisesti annettu alkupääomaa 100.000 euroa ja maksettu kuntarahoitusta 22.500 euroa vuonna 2017.

Evijärven kunta on tehnyt hankeyhteistyötä myös Järvi-Pohjanmaan Yrityspalveluiden/JPYP (Innovaatiokeskushanke ja Elinvoimaa kuntiin-hanke), Etelä-Pohjanmaan korkeakoulu yhdistyksen/Maakuntakorkeakoulun, Etelä-Pohjanmaan yrittäjien (Omistajanvaihdoshanke), Seamkin (Maakuntakorkeakoulutoiminta) ja Seinäjoen koulutus kuntayhtymän (Ohjaamo-hanke) kanssa.

Aisaparille on maksettu kuntarahoitusosuuksia 5 ” /kuntalainen.

Evijärven kunta on osallistunut maakunnalliseen maakunta- ja SOTE-uudistuksen valmistelun kustannuksiin asukaslukujen mukaisessa suhteessa.

Nuorten kesätyöllistämistukea maksettiin vuonna 2017 kahdeksalle nuorelle.

Jäsenmaksuja on maksettu elinkeinotoimesta Uusyrittäjäkeskukselle ja Yrittäjäkummeille, joiden jäsen Evijärvi on. Uusyrittäjäkeskus Neuvoa-Antava antaa yritysneuvontaa aloittaville ja jo toimiville yrityksille. Yrittäjäkummeista saa tukea ja sparrausta yritystoiminnan tueksi.

Särkikylän kyläseuran hallinnoimalle Särkikylän kosteikkohankkeelle on myönnetty alkupääomaa 100.000 euroa, josta on maksettu 93.000 euroa.

Maataloustoimi hoiti osaltaan EU:n ja kansallisen maataloustukipolitiikan toimeenpanon. Vuodesta 2013 lähtien maataloushallinto on hoidettu Kauhavan yhteistoiminta-alueen toimesta. Tehdyn sopimuksen mukainen vuosittainen sopimuksen toteutumisen tarkistus on tehty ja todettu sen toteutuneen.

Vuonna 2017 tukea hakevia tiloja oli 129 kpl, vuonna 2016 niitä oli 133 kpl ja 2015 138 kpl. Vuonna 2017 tukea hakevien tilojen määrän putosi neljällä edelliseen vuoteen verrattuna. Maitotiloja oli 31.12.2017 31 kpl. Maatalouden huono kannattavuus ja tiukat tukiehdot voivat olla osasyinä lopettamiseen. Maidontuotannon ahdinkoa on pyritty helpottamaan erillisillä tukitoimenpiteillä, mutta niiden vaikutus tapahtuu hitaasti. 2017 vaikeat sääolot pahensivat tilannetta.

Tukisovellusten keskeneräisen laskennan vuoksi ei maatalouden lopullisia tukisummia vielä ole tiedossa vuodelta 2017. Tällä hetkellä (21.3.2018) laskenta näyttää myönnettyä tukea 4,375 M”. Lopulliset summat ovat tiedossa kesällä 2018. Vuoden 2016 tuet olivat n. 4,562 M” .

Kunta tekee hyvää ja tärkeää yhteistyötä 4H-yhdistyksen kanssa. Vuonna 2017 kunta avusti 4H-yhdistystä vuoden 2016 mukaisesti 16.000 eurolla.

Kunta ostaa talous- ja velkaneuvontapalvelut Lappajärven kunnalta. Evijärven kunnan maksuosuus kustannuksista oli 1.863 euroa kun se edellisenä vuotena oli 1.729 euroa ja sitä edellisenä vuotena 1.954 euroa.

Muut palvelut	TP 2016	TA 2017	Muutettu TA	TP 2017	Poikkeama
Menot	192.683	402.370		201.210	- 201.160
Tulot	39.811	105.750		49.670	56.080
Netto	152.872	296.620		151.540	- 145.080

Sisäiset erät	TP 2016	TA 2017	Muutettu TA	TP 2017	Poikkeama
Menot				43	43
Tulot	72.925	73.650		65.164	8.486
Netto	72.925	73.650		65.121	- 8.529
Vyörytyserät m					
Vyörytyserät t					

Valtuustotason tavoitteet ja niiden toteutuminen:

Tavoite	Toteutuminen
- Tilikauden tuloksessa saavutetaan suunnittelukaudella 0 -tulos.	- Tilikauden 0 -tulos ja vuosikatteen 0 -tulos on saavutettu vuosina 2014-2017.
- Kunnan edustajat toimivat aktiivisina omistajaohjaajina, niin että kunnan sekä kuntakonsernin kokonaiset ja toiminnalle asetetut tavoitteet täyttyvät.	- Omistajaohjaus on ollut tehokasta. Kunnan edustajat ovat toimineet kunnan omistajaohjaajina sekä edunvalvojina parhaansa mukaan niin, että kunnan kokonaiset toteutuu.
- Asioiden huolellinen valmistelu sekä laadukas ja oikeellinen päätöksenteko; kunnanhallituksen päätökset eivät kumoudu hallinto-oikeudessa.	- Asioiden huolellinen valmistelu sekä laadukas ja oikeellinen päätöksenteko ovat toteutuneet; kunnanhallituksen päätöksiä ei ole kumoutunut hallinto-oikeudessa vuonna 2017.
- Hallintosäännön päivittämistyön viimeistely uuden kuntalain mukaiseksi mukaan luettuna riskienhallinnan ja sisäisen valvonnan ohjeistuksen valmistuminen ja toimeenpano.	- Hallintosääntö päivitetty, päätetty ja tullut voimaan 1.6.2017. - Riskienhallinnan ja sisäisen valvonnan ohjeistus on valmistunut ja toimeenpantu.
- Vuonna 2016 hyväksytyn kuntastrategian toimeenpano.	- Kuntastrategiaa on toimeenpantu päätöksenteossa ja Toimenpideohjelman (TPO) mukaisesti 2016-2017. - Strategian toteutumisen seurantaan ja arviointiin sekä tulevien toimenpideohjelmien valmisteluun on nimetty strategian ohjausryhmä 28.8.2017.
- Mahdollisimman kattava ja ajantasainen talousraportointi kolmesti vuodessa.	- Mahdollisimman ajantasainen ja kattava talousraportointi on toteutunut. - Kattavampi ja ajantasainen talousraportti on valmisteltu maaliskuun, kesäkuun ja syyskuun lopun tilanteesta. Raportti on viety tiedoksi hallitukselle ja valtuustolle.

Kunnanhallitus	TP 2016	TA 2017	Muutettu TA	TP 2017	Poikkeama
Menot	814.566	1.081.060		844.568	- 236.492
Tulot	60.476	119.450		65.412	54.038
Netto	754.090	961.610		779.156	- 182.454

Sisäiset erät	TP 2016	TA 2017	Muutettu TA	TP 2017	Poikkeama
Menot	48.884	51.824		47.692	- 4.132
Tulot	82.838	83.150		75.248	7.902
Netto	33.954	31.326		27.556	- 3.770
Vyörytyserät m	2.446			2.858	2.858
Vyörytyserät t	42.951			51.874	- 51.874

TERVEYDENHUOLTO

Terveydenhuolto sisältää perusterveydenhuollon ja erikoissairaanhoidon menot, sekä kunnan suoraan maksettavaksi jääneet KuEL-maksut.

Perusterveydenhuolto ostetaan Kuntayhtymä Kaksineuvoiselta ja erikoissairaanhoidon palveluja pääasiassa Etelä-Pohjanmaan sairaanhoitopiirin kuntayhtymältä, jonkin verran palveluja ostetaan muun muassa Keski-Pohjanmaan sairaanhoitopiiriltä.

Kuntayhtymä Kaksineuvoisen tuottaman perusterveydenhuollon palvelut olivat 1.875.212 ” ja edellisenä vuotena 1.778.692 euroa. Näin ollen kustannukset nousivat 5,4 %.

Seinäjoen kaupungin tuottaman ympäristöterveydenhuollon toteutuma oli 60.286 ” muutoksen ollessa n. -2,9 % edellisestä vuodesta.

Perusterveydenhuollon henkilöstöön kohdistuvia KuEL maksuja maksettiin 74.000,70 ”.

Perusterv.huolto	TP 2016	TA 2017	Muutettu TA	TP 2017	Poikkeama
Menot	1.938.697	2.134.000		2.009.499	- 124.501
Tulot					
Netto	1.938.697	2.134.000		2.009.499	- 124.501

Kunnanhallituksen päätöksen mukaisesti Evijärven kunnan erikoissairaanhoidon laskutus on kulkenut Ky Kaksineuvoisen kautta 1.1.2017 alkaen ja erikoissairaanhoidon kustannukset sisältyvät Ky Kaksineuvoisen vuoden 2017 talousarvioon.

Erikoissairaanhoidon palveluja on ostettu Etelä-Pohjanmaan sairaanhoitopiiriltä, 3,51 Milj. euroa (3,66 Milj. euroa v. 2016). Edellisestä vuodesta laskua on n. 3,3 %. Kuntayhtymä kaksineuvoisen kautta laskutetut erikoissairaanhoidon palvelut yhteensä olivat 3.541.278 euroa, joka on kuukausitasolla laskettuna 118 ” / kuntalainen. KuEL maksuja maksettiin 31.525 ”. Terveydenhuoltokulut yhteensä olivat kuukausitasolla 185 euroa ” /kuntalainen.

Erikoissairaanhoido	TP 2016	TA 2017	Muutettu TA	TP 2017	Poikkeama
Menot	3.738.265	3.630.000		3.543.286	- 86.714
Tulot					
Netto	3.738.265	3.630.000		3.543.286	- 86.714

Terveydenhuolto	TP 2016	TA 2017	Muutettu TA	TP 2017	Poikkeama
Menot	5.676.962	5.764.000		5.552.785	- 211.215
Tulot					
Netto	5.676.962	5.764.000		5.552.785	- 211.215

SOSIAALITOIMI

Sosiaalipalvelut ja vanhuspalvelut tuottaa Kuntayhtymä Kaksineuvoinen.

Sosiaalipalvelujen toteutuma oli 2.040.412 ” (v. 2016 2.209.675 ”), laskua n. 7,7 % edellisestä vuodesta. Sosiaalipalvelujen toteutuma on vuositasolla 817 ”/kuntalainen. Kuukausitasolle muutettuna luku on 68 ”. Vanhuspalveluiden toteutuma oli 2.408.114 ” (v. 2016 2.479.384 ”), kustannukset laskivat 2,9 %. Toteuma on vuositasolla 964 ”/kuntalainen. Kuukausitasolle muutettuna luku on 80 ”.

Sosiaalipalvelujen henkilöstöön kohdistuvia KuEL-maksuja maksettiin 81.173 euroa ja edellisenä vuotena 121.496 euroa. Maksut ovat pienentyneet noin 33 % edellisestä vuodesta.

Kunnan suoraan maksamat lasten kotihoidon tuet olivat 101.451 ”. Vastaava luku vuonna 2016 oli 107.080 euroa. Eskoon laskutus oli 14.754 ” ja edellisenä vuotena 61.964 ”.

Sosiaalitoimi	TP 2016	TA 2017	Muutettu TA	TP 2017	Poikkeama
Menot	5.003.774	4.834.700		4.660.364	- 174.336
Tulot					
Netto	5.003.774	4.834.700		4.660.364	- 174.336

Kuntayhtymä Kaksineuvoinen on edelleen jatkanut toimintansa tehostamista. Evijärven osalta Kaksineuvoisen tilinpäätös alitti talousarvion. Evijärven osalta Ky Kaksineuvoisen koko kuntarahoitusosuus oli 6,49 M”. Kaksineuvoinen alitti Evijärven osalta vuoden 2017 talousarvion 165 tuhannella eurolla. Vuoden 2016 toteutuneen tilinpäätöksen vuoden 2017 tilinpäätöstoteuma alittaa 2,2 prosentilla.

Kuntayhtymä Kaksineuvoisen tuottamat palvelut yhteensä

Ky Kaksineuvoinen	TP 2016	TA 2017	TP 2017	Poikkeama
Sosiaalipalvelut yht.	2.209.675	2.087.500	2.040.412	- 47.088
Vanhuspalvelut yht.	2.479.384	2.440.000	2.408.114	- 31.886
Perusterveydenhuolto yht.	1.778.692	1.961.000	1.875.212	- 85.788
YHTEENSÄ	6.467.751	6.488.500	6.323.738	- 164.762

Kaksineuvoinen hallinnoi työpaja-hankkeita ja palveluliikenne -hanketta. Työpajojen kustannukset sisältyvät sosiaalipalvelujen toteutumaan. Palveluliikenteen kustannukset olivat 10.312 ”.

Ky Kaksineuvoinen yhteensä	TP 2017
Sos. Vanh. Perusth:n palvelut	6.323.738
Palveluliikenne	10.312
YHTEENSÄ	6.334.050

SIVISTYSTOIMI

Sivistyslautakunta vastaa varhaiskasvatuksesta, perus- ja lukio-opetuksesta, koululaisten iltapäivätoiminnasta, musiikkitoiminnasta (konservatorio), ammatillisesta- ja aikuiskoulutuksesta (kansalaisopisto) sekä kirjasto-, kulttuuri-, museo-, liikunta- ja nuorisotoiminnasta.

Sivistystoimen menot olivat 4.910.809 euroa, kasvua edelliseen vuoteen 212.275 euroa. Sivistystoimen menot ylittyivät 31.009 euroa ja tulot alittuivat 27.149 euroa, nettoylitys on 58.159 euroa. Menojen ylitys johtuu asiakaspalveluiden ostoista muilta kunnilta ja kuntayhtymiltä, mm. opiskeluhoitolain mukaiset palvelut, muiden palveluiden ostoista, mm. kuljetuspalvelut, lämmitys ja rakennusmateriaalit. Tulojen alittuminen johtuu kunnilta saatujen korvausten alenemisestä.

Sivistystoimen bruttomenot asukasta kohden olivat 1.965 euroa.

Varhaiskasvatus

Päivähoidon palvelut on ostettu Kauhavan kaupungilta. Toimintaan tarvittavat tilat ja tilojen osalta tarvittava henkilöstö, talonmiespalvelut ja siivous on kunnan omaa toimintaa. Päiväkodin ruokapalvelut on ostettu ky Kaksineuvoiselta. Perhepäivähoidon kustannukset laskivat edellisestä vuodesta 4.845 ” ja päiväkodin kustannukset nousivat 38.015 ”. Perhepäivähoito-lasten määrä vähentyi viisi lasta ja päiväkotilasten määrä viisi lasta. Päivähoidon kulut olivat hoitolasta kohden 9.597 ” (2016 vuonna 8.319 ”).

Perhepäivähoidossa on ollut 52 ja päiväkodissa 30 lasta. Ostopalveluna muissa kunnissa on ollut 1 lapsi. Perhepäivähoitajia on 11, joista neljä määräraikaista. Päiväkodissa on toiminut kaksi toimintaryhmää, yli 3-vuotiaiden ryhmässä paikkoja on 24 ja alle 3- vuotiaiden ryhmässä 12, yhteensä 36 paikkaa. Päiväkodissa järjestetään myös vuoroa.

Esikoululaisten iltapäivähoito on järjestetty omana toimintana Kirkonkylän koulussa. Lahdenkylän ja Särkikylän koulun esikoululaiset ovat iltapäivähoitoa tarvitessaan voineet osallistua koululaisten iltapäivätoimintaan. Iltapäivähoitoon osallistui kevätlukukaudella 14 ja syyslukukaudella 10 lasta. Iltapäivähoito on osa-aikaista hoitoa, kesällä on järjestetty kokopäivähoitoa sitä tarvitseville. Muina koulun loma-aikoina hoidon tarvitsijoita on ollut vain yksittäisiä ja hoito on järjestetty päiväkodissa. Iltapäivähoidon kustannukset hoitolasta kohden olivat 1.900 ”.

Perhepäivähoito	TP 2016	TA 2017	TP 2017	Poikkeama
Menot	431.430	440.040	426.585	- 13.454
Tulot	3.223	-	11.048	- 11.048
Netto	428.207	440.040	415.537	- 24.502

Päiväkoti	TP 2016	TA 2017	TP 2017	Poikkeama
Menot	343.129	386.290	381.144	- 5.145
Tulot	12.543	10.000	100	9.900
Netto	330.587	376.290	381.044	4.754

Esikoululaisten hoito	TP 2016	TA 2017	TP 2017	Poikkeama
Menot		35.390	40.822	5.432
Tulot		13.400	17.723	- 4.323
Netto		21.990	23.099	1.109

Perusopetus

Perusopetuksen menot ylittyivät 73.272 eurolla ja tulot alittuivat 44.706 eurolla, nettoylitys 117.979 ”. Menojen ylitys johtuu palveluiden ostosta kunnilta ja kuntayhtymiltä (mm. opiskelu- huollon palvelut ja sairaalakoulu), kuljetuksista (sisältää opiskeluhuoltoon kuuluvia kuljetuksia noin 4.700 ”), ICT-palveluista ja kiinteistöjen kuluista.

Tulojen alitus johtuu korvauksista muilta kunnilta. Perusopetuksen menot asukasta kohden olivat 1.135 ” (vuonna 2016 1.157 ”).

Alakouluja (luokat 0-6) on kolme, joista Lahdenkylän koulu on ollut koko lukuvuoden edelleen väistötiloissa Särkikylän koulussa.

Lahdenkylän ja Särkikylän koulussa opetus on annettu esikoulussa ja 1. ja 2. vuosiluokilla vuosiluokkaopetuksena ja luokissa 3.-4. ja 5.-6. yhdysluokkaopetuksena. Kirkonkylän koulussa opetus on annettu vuosiluokkaopetuksena kaikilla luokilla. Kirkonkylän koulussa on ollut myös luokatonta alkuopetusta, jolloin oppilaita on ryhmitelty joustavasti, sekä kompassiluokka.

Ankkuritoiminta aloitettiin lukuvuoden 2017-18 alussa, aloittamiseen saatiin lisämääräraha.

1-2 . luokkalaisten aamu- ja iltapäivätoimintaa on järjestetty Kirkonkylän koulussa, Lahdenkylän ja Särkikylän koulussa on järjestetty vain iltapäivätoimintaa.

Opetushallitukselta on saatu avustuksia:

- kerhotoimintaan 8.000 ”,
- tutoropettajien koulutus 1.200 ” ja
- tutoropettajatoiminta 3.500 ”.

Perusopetuksen (0 - 9 luokat) oppilasmäärät:

Koulu	kevätlukukausi	syyslukukausi
Kirkonkylän koulu	128	141
Lahdenkylän koulu	44	50
Särkikylän koulu	28	27
Keskikoulu	96	90
Yhteensä	296	308

Tuntikehys:

koulu	Tuntikehys 2015	Tuntia/op-pilas 2015	Tuntikehys 2016	Tuntia/op-pilas 2016	Tuntikehys 2017	Tuntia/op-pilas 2017
Alakoulut	334	1,7	342	1,7	353	1,7
Keskikoulu	235	2,6	235	2,5	229	2,4

Perusopetus	TP 2016	TA 2017	Muutettu TA	TP 2017	Poikkeama
Menot	2.934.701	2.852.970	2.885.970	2.959.243	73.273
Tulot	166.555	168.500	168.500	123.794	44.706
Netto	2.868.145	2.684.470	2.717.470	2.835.449	117.979

Lukio

Lukion menot alittuivat 4.750 eurolla ja tulot ylittyivät 10.340 eurolla, nettoalitus 16.710 ”, summat sisältävät myös Pohjalta pinnalle . hankkeen menot ja tulot. Lukion menot olivat 229 ”/asukas (vuonna 2016 268 ”/asukas).

Lukiossa käytettiin opetukseen 144 kurssia. Virtuaaliopetuksena toteutui yksi kurssi. Viisi opiskelijaa suoritti kemian perusopinnot TTY:n kurssivaatimusten mukaan. Evijärven lukion ja Tampereen teknillisen korkeakoulun sopimus kemian perusopintojen opinnoista on voimassa vuoteen 2022 saakka. Lukio on mukana valtakunnallisessa lukioiden kehittämisverkostossa, jossa Etelä-Pohjanmaalta on mukana Evijärven, Lappajärven, Kauhavan ja Seinäjoen lukiot. Länsi- ja Sisä-Suomen aluetapaamisia vuoden 2017 aikana oli kaksi, toinen Jyväskylässä ja toinen Tampereella. Lisäksi koko Suomen kattava valtakunnallinen kehittämisverkoston ta- paaminen pidettiin Helsingissä toukokuussa 2017. Vuoden 2017 aikana Evijärven lukio haki viiden muun lukion kanssa hankerahoitusta "Innovatiivisten oppimisympäristön edistämiseen lukiokoulutuksessa 2017." Pohjalta pintaan -hanke sai hankerahaa yhteensä 120.000 euroa. Tämä hankeraha jaettiin kuuden lukion kesken ja Evijärven kunnan osuudeksi muodostui 17.980 euroa, josta kunnan omavastuuosuus on 20%.

Syksyllä 2017 lukion aloitti 26 uutta opiskelijaa.

Tilastointipäivä	20.9.2011	20.9.2012	20.9.2013	20.9.2014	20.9.2015	20.9.2016	20.9.2017
Opiskelijoita	57	58	55	65	72	68	73

Lukio	TP 2016	TA 2017	TP 2017	Poikkeama
Menot	680.410	636.070	631.314	-4.756
Tulot	72.540	45.800	57.753	-11.953
Netto	607.870	590.270	573.561	-16.709

Sivistystoimen muut vastualueet

Taiteen perusopetusta on annettu musiikissa, opetuksesta huolehti edelleen Keski-Pohjanmaan Konservatorio. Musiikin perusopetuksen opiskelijoita oli 18 ja ammatillisessa koulutuksessa yksi. Kuntaosuus on 900 ”/musiikin perusopetuksen oppilas ja 6,63 ” asukas.

Kansalaisopiston kuntaosuus vuonna 2017 oli sama kuin edellisellä vuonna, 43.000 ” . Kuntaosuus on 17,20 ”/asukas.

Kirjaston menot pienenevät edellisestä vuodesta 16.016 ” . Kirjaston menot ovat 50,58 ” asukasta kohden.

Kirjasto oli alkuvuodesta kiinni Eepos kirjastoon siirtymisen vuoksi sekä syyskuun alusta alkaen vuoden loppuun kirjaston remontin vuoksi. Kirjaston kokonaislainausmäärä oli 36 684 (vuonna 2016 52 603). Lainaajia oli 710. Lainaajien määrä vähentyi reilulla sadalla lainaajalla edellisestä vuodesta. Fyysisiä kirjastokäyntejä oli 11 979 (edellisellä vuonna 23 488). Verkkokäynnit lisääntyivät edellisestä vuodesta 1 688 käynnillä, verkkokäyntejä oli 5 247. Tapahtumia kirjastossa oli 15, edellisellä vuonna 28, tapahtumien kävijämäärä oli 333, edellisellä vuonna 495.

Kirjasto	TP 2016	TA 2017	TP 2017	Poikkeama
Menot	142.421	133.580	126.405	-7.175
Tulot	2.510	2.000	2.674	-674
Netto	139.911	131.580	123.731	-7.849

Kulttuuriyhdistyksille ja -toimijoille jaettiin toiminta-avustuksia yhteensä 2.100 ”. Kulttuuritoimen menot olivat 4.183 ”, asukasta kohden 1,67 ”.

Museotoimen toimintamenot olivat 28.416 ” (11,37 ”/asukas). Toimintatulot olivat 6.866 ”. Väinöntalo on ollut normaalisti auki toukokuun puolivälistä elokuun loppuun. Limutippu on ollut avoinna vain tilauksesta. Kävijöitä vuonna 2017 oli Väinöntalolla 1556 ja Limutipussa 56.

Museo ja kulttuuri-toimi	TP 2016	TA 2017	TP 2017	Poikkeama
Menot	33.275	27.640	32.600	4.960
Tulot	7.380	3.300	6.866	-3.566
Netto	25.895	24.340	25.734	-1.394

Liikuntatoimen menot olivat 104.048 ”. Liikuntatoimen menot asukasta kohden olivat 41,63 euroa.

Liikuntatoimen toiminta-avustuksia liikuntayhdistyksille ja muille liikuntatoimintaa järjestäville yhdistyksille jaettiin 6.300 ”. Tiloja liikuntaryhmille on vuokrattu Evijärven nuorisoseuralta ja Alapään nuorisoseuralta.

Nuorisotoiminnan menot olivat 119.513 euroa ja nuorisotilan 5.098 euroa. Nuorisotoimi sai aluehallintoviraston avustusta valokuvauskerhoon 3.500 ”, vuonna 2017 siitä on käytetty 1.568 ”. Nuorisotoimen menot yhteensä ovat 10,48 ”/asukas (edellisenä vuonna 7,8 ”/asukas). Menot eivät sisällä nuorten työpajan kuluja. Nuorisolain edellyttämä nuorten kuu-leminen toteutettiin Nuorten yhteistyötiimin ja oppilaskuntien kautta. Nuorten ohjaus- ja palveluverkoston johtoryhmä on ollut yhteinen Kauhavan kaupungin ja Lappajärven kunnan kanssa. Nuorisoyhdistyksille jaettiin toiminta-avustuksia yhteensä 5.000 ”. Ostopalveluina on 4H-yhdistykseltä ostettu nuorisotilan valvonta, aikuisen tuki Nuorten yhteistyötiimille sekä ta-phantumia ja retkiä. Etsivä nuorisotyö on ostettu Kauhavan kaupungilta.

Liikunta ja nuoriso	TP 2016	TA 2017	TP 2017	Poikkeama
Menot	131.223	137.940	130.227	-7.713
Tulot	120	-	-	-
Netto	131.103	137.940	130.227	-7.713

Valtuustotason tavoitteet ja niiden toteutuminen:

Tavoite	Toteutuminen
Selvitetään päiväkotihoidon ateriapalveluiden nykyistä edullisempi toteuttaminen	Päiväkodin ateriapalveluiden järjestämistä ostopalveluna on selvitetty, valtuustoseminaarin keskusteluiden pohjalta asiaa ei viety vielä eteenpäin.
sekä eri yhteistyömahdollisuuksia järjestää varhaiskasvatus taloudellisemmin.	Vimpelin ja Lappajärven kunnilta on tiedusteltu halukkuutta olla mukana varhaiskasvatuksen järjestämiselvityksessä. Lappajärven kunta ei ole vielä vastannut. Vimpelin kunta suhtautuu myönteisesti mahdolliseen selvitystyöhön.
Aloittaa laadukkaan yhtenäiskoulun ja sen oppimisympäristöjen kehittämisen	Hallinnollinen tai fyysinen yhtenäiskoulu ei ole edennyt. Oppimisympäristöjä on kehitetty.

<p>Sähköisten oppimisympäristöjen kehittäminen sekä saavuttaa tvt-suunnitelman mukainen tavoite opettajien ja oppilaiden tv-taidoissa</p>	<p>Sähköisiä oppimisympäristöjä on kehitetty kaikilla kouluilla, pääpaino on ollut lukiossa, missä on tehty valmiiksi sähköisten ylioppilaskirjoitusten vaatimat asiat.</p> <p>Opettajien tv-taitojen kehittämiseksi on järjestetty koulutusta ja nimetty ict-tutori. Tähän on myös saatu Opetushallituksen avustusta sekä kuntakohtaisesti että Osaava hankkeen kautta alueellisesti.</p>
<p>Varhaiskasvatuksessa lapsikohtainen, peruskoulussa oppilaskohtainen ja lukiossa opiskelijakohtainen kustannus on samaa suuruusluokkaa kuin vastaavan kokoisissa kunnissa keskimäärin.</p>	<p>Varhaiskasvatuksessa Evijärvellä 0-6 vuotiaiden lapsikohtainen kustannus 4.513 ”, kymmenen vastaavan kokoisen kunnan keskiarvo oli 5.640 ” (2016).</p> <p>Evijärvellä peruskoulussa oli 250 oppilasta (2016), oppilaskohtainen kustannus oli 10.873 ”, viidentoista vastaavankokoisen peruskoulun oppilaskohtainen keskiarvo oli 11.912 ”.</p> <p>Evijärven lukiossa oli 69 opiskelijaa (2016), opiskelijakohtainen kustannus oli 9.296 ”, viidentoista vastaavankokoisen lukion opiskelijakohtainen keskiarvo oli 10.859 ”</p>

Tunnuslukuja:	2013	2014	2015	2016	2017
Perusopetus	8.356 ” /opp.	9.125 ” /opp.	9.124 ” /opp.	10.154 ” /opp.	9343 ” /opp.
Lukio	10.051 ” /opp.	8.574 ” /opp.	8.192 ” /opp.	9.861 ” /opp.	8078 ” /opp.
Kirjasto	54 ” /as.	52 ” /as.	59 ” /as.	56 ” / as.	50,58 ” / as.
Kulttuuri	1,5 ” /as.	1,4 ” /as.	1,4 ” /as.	1,9 ” / as.	1,7 ” / as.
Museo	10 ” /as.	8,9 ” /as.	8,1 ” /as.	11,2 ” / as.	9,7 ” / as.
Nuorisotyö	8,5 ” /as.	5,9 ” /as.	7,2 ” /as.	7,8 ” / as.	7,9 ” / as.
Liikunta	35 ” /as.	42,5 ” /as.	39,6 ” /as	43,9 ” / as.	47,9 ” / as.

Sivistystoimi	TP 2016	TA 2017	Muutettu TA	TP 2017	Poikkeama
Menot	4.889.582	4.846.800	4.879.800	4.910.810	31.010
Tulot	264.871	249.600	249.600	222.451	27.149
Netto	4.624.711	4.597.200	4.630.200	4.688.359	58.159

Sisäiset erät	TP 2016	TA 2017	Muutettu TA	TP 2017	Poikkeama
Menot	111.048	109.991		99.568	-10.422
Tulot					
Netto	111.048	109.991		99.568	-10.422
Poistot	77.920	102.120		120.473	18.353
Vyörytyserät	33.674			40.816	40.816

TEKNINEN LAUTAKUNTA

Talousarviokohtaan sisältyvät teknisen hallinnon, yhdyskuntasuunnittelun, liikenneväylien, puistojen ja yleisten alueiden, maa- ja metsätilojen sekä toimitila- ja vuokrauspalvelujen kustannukset sekä rakennustarkastus- ja ympäristöasiat.

Puunmyyntituloja oli budjetoitu vuoden 2017 talousarvioon 45 000 ”, toteutuma oli 15 387 ”. Parin viimevuoden aikana kunnassa on selvitetty yhteismetsän perustamista. Kunta on ollut osallisena selvityksessä. Kunnanhallitus linjasi marraskuussa teknisen esityksestä ne metsäpalstat, jotka kunta mahdollisesti yhteismetsää sijoittaisi. Yhteismetsän perustamisasiakirjoja ei ole vielä tehty, eikä lopullista päätöstä kunnan liittymisestä yhteismetsään ole vielä tehty.

Vuonna 2017 kunnalla oli 108 kpl erikokoisia asuntoja vuokrattavana. Asuntojen pintaremontteja toteutettiin asukasvaihtojen yhteydessä sitä mukaan, kun asuntoja vapautui. Asuntojen remontointiin oli kokonaisuudessaan varattu rahaa 48 690 ”. Toteuma remontoinneilla oli noin 25 418 ”. Asuntoremontteja tehdään kunnan oman kirvesmiehen toimesta. Vuonna 2017 toteutettiin sillankorvan pesuhuoneiden saneeraus sekä kirjaston saneeraus. Edellä mainitut työt sitoivat kunnan omana henkilöstön työaika. Asuntojen pintaremontoinnin lisäksi vuokra-asuntojen ulkoalueiden viihtyisyyttä parannettiin uusimalla asuntojen välisiä aitoja ja katoksia.

Kuntastrategian mukaan kunta pyrkii aktiivisesti eroon kunnalle tarpeettomista ARA-asunnoista ja muista kiinteistöistä. Strategisen linjauksen mukaisesti kunta kilpailutti kiinteistövälittäjän myymään neljä rivitalokiinteistöä, joissa asuntoja on yhteensä 37 kpl. Rivitalokiinteistöjen myynnillä tehostetaan kunnan omistajapolitiikkaa sekä vähennetään kunnan korjausvelkaa.

Antinniemessä sijaitsevassa terveyskeskus- ja vanhustenpalvelurakennuksessa ilmeni henkilöstöllä aikaisemmin sisäilmaongelmiin viittaavia oireiluja. Konsultin suorittamien tarkempien tutkimusten ja mittauksen perusteella rakennuksen ilmanvaihtolaitteiston toimintakunnossa ilmeni toimintakuntoa. Ilmanvaihtolaitteiden perusteellisen huollon jälkeen henkilöstölle järjestettiin sisäilmakysely. Sisäilmakyselyn tulosten perusteella rakennuksessa työskentelevien henkilöiden oireilut vähenivät ja työskentelyilmapiiri parani.

Antinrinteen rakennusten tarkemman saneeraustarpeen hankesuunnittelun toteutti Prodeco Oy. Hankesuunnittelun yhteydessä tarkennetaan saneeraustarve ja toteutuksen eri vaihtoehtoja.

Tilinpäätösvuonna 2017 yksityisteiden tiekunnille jaettiin avustuksia vuoden 2016 tienhoitokustannuksiin yhteensä 49.777 ” (v. 2015 26.233 ”, v. 2016 29.168 ”). Jaettava summa jakaantui tienhoitoavustuksiin sekä Latukantien perusparannuksen avustukseen. Avustukset jakaantuivat siten, että tienhoitoavustusten yhteismäärä oli 29.777 ” ja yhden perusparannushankkeen avustus oli 20.000 ”.

Rakennustarkastajan palvelut ostettiin Lappajärven kunnalta sopimuksen mukaisesti. Rakennustarkastaja palveli Evijärvellä maanantaisin ja tiistaisin. Ostopalvelun kustannus oli 20.068 ” (v. 2015 22.145 ”, v. 2016 20.463 ”).

Rakennusvalvonnan osalta sähköisten järjestelmien käyttöönotto on kuntastrategian mukaista kehittämistä. Vuonna 2017 tehdyn ohjelmistopäivityksen myötä siirryttiin käyttämään maanmittauslaitoksen kiinteistörekisterissä pysyviä rakennustunnuksia. Pysyvä rakennustunnus on rakennukset yksilöivä tunnistus, joka pysyy muuttumattoman koko rakennuksen elinkaaren ajan. Pysyvään rakennustunnukseen siirtymisellä luodaan edellytykset

rakennuskannan tietojen reaaliaikaisemmalle ja tehokkaammalle käytölle sekä ajanmukaisemmalle seurannalle.

Ympäristönsuojelusihteerin tehtävien hoitaminen ostettiin Lappajärven kunnalta. Lappajärven ja Evijärven kuntien välinen sopimus uudistettiin. Sopimuksen mukaisesti ympäristösihteerillä on kaksi toimistopäivää viikossa Evijärvellä. Ostopalvelusta syntyi kustannuksia 21.596 ” (v. 2015 15.664 ”, v. 2016 21.145 ”).

Kaavateiden päällysteiden korjaus toteutettiin Ahvenniemen kaavatielle. Investointiin oli varattu 40.000 ”, toteuma investoinneilla kokonaisuudessaan oli 39.326 ”. Investoinnin yhteydessä kaavatien ojat perattiin auki ja vaurioituneet rumpuputket vaihdettiin uusiin. Tiepohjan kuivatusta parannettiin lisäämällä yksi uusi tien alitusputki.

Vuonna 2016 aloitettu Evijärven kunnostus jatkui vuonna 2017. Evijärven kunnostuksen yhteydessä on kartoitettu Evijärveen laskevat 6300 hehtaarin lähivaluma-alueet. Metsäpalvelut OTSO laati Evijärven kunnan kustantamana Evijärven lähivaluma-alueelle metsäojitusalueiden vesiensuojelu-suunnitelman vuoden 2016 lopulla. Vesiensuojelu-suunnitelman toteutukselle haettiin Kemera-tukea keväällä 2017. Haun seurauksena Metsäpalvelut OTSO valittiin toteuttamaan Evijärven lähivaluma-alueen luonnonhoitohanke, jolle Suomen Metsäkeskus antoi myönteisen rahoituspäätöksen 14.11.2017. Myönteisen rahoituspäätöksen mukaan Metsäkeskus vastaa kokonaisuudessaan Evijärven lähivaluma-alueiden kunnostuksesta sekä niistä aiheutuvista kustannuksista. Lähivaluma-alueiden kunnostamisen kustannukset ovat noin 54.000 ”. Lähivaluma-alueiden kunnostustyöt on aloitettu vuonna 2017. Lähivaluma-alueiden kunnostamisessa perustetaan suunnitelman mukaisesti neljä kosteikkoja ja yksi laskeutusallas sekä kunnostetaan yhdeksän vanhaa olemassa olevaa laskeutusallasta.

Evijärven kunnostus hankkeistettiin vuonna 2017. Vuodelle 2017 valtuusto varasi investointiohjelmaan 50.000 ” Evijärven kunnostusta varten. Kunnan varaaman rahan lisäksi Etelä-Pohjanmaan Ely-keskus myönsi 7.7.2017 harkinnanvaraista rahoitusta hankkeelle yhteensä 50.000 ”. Ely-keskuksen päätöksen mukaisesti hyväksyttävät kokonaiskustannukset hankkeen toteutusaikana ovat enintään 100.000 ”. Hankkeen toteutusaika on päättyy 28.2.2018. Evijärven kunnostusta varten. Ähtävänjokirahasto myönsi hankkeelle 5.000 euroa vuodelle 2017. Evijärven osakaskunnat avustivat hanketta yhteensä 4.500 eurolla, joka oli tarkoitettu mm. hanketyöntekijän palkkakustannuksiin vuonna 2017. Ähtävänjokirahaston ja osakaskuntien rahoitukset voidaan käyttää tarvittaessa myös vuonna 2018.

Evijärven kunnostushankkeessa toteutettiin vuoden 2017 aikana seuraavia toimenpiteitä: hoitokalastusta, vesikasvien niittämistä, järvestä otettiin vesinäytteitä, teetettiin kosteikkokartoitus sekä tarkempi kosteikkosuunnitelma, ruoppauksia sekä tiedottamista.

Vesikasvien niittäminen toteutettiin edellisvuoden mukaan ollen yhteismäärältään noin 45 hehtaaria. Evijärvestä otettiin 2016 vuoden tapaan vesinäytteitä. Vesinäytteiden tulosten perusteella Kirsinpäkin ja Mustapäkin varrelle teetettiin alustavat kosteikkokartoitus, jonka tarkoituksena oli löytää mahdollisia kosteikon perustamiseen sopivia kohteita Kniivilänlahteen tulevan ravinnekuormituksen vähentämiseksi. Kosteikkokartoituksen perusteella teetettiin tarkempi suunnitelma kosteikon teknistä toteutusta varten. Suunnitelman valmistui vuoden 2017 lopulla ja se on lähetetty Ely-keskukseen lausunolle. Toinen suunnitelluista kosteikko-kohteista on Välijokeen laskevan Varsipuron kosteikon perusparannus. Uuden kosteikon teko ja olevan kosteikon perusparannus toteutetaan vuoden 2018 aikana.

Kirsinpäkin noin 5000 hehtaarin valuma-alueelle käynnistettiin samanlainen metsäojitusalueiden vesiensuojelurakenteiden kunnostussuunnitelman laatiminen kuin Evijärven valuma-alueelle. Suunnitelma valmistuu vuoden 2018 aikana. Suunnitelman avulla voidaan hakea kemera-tukea Kirsinpäkin valuma-alueen vesiensuojelu-suunnitelman toteutukselle.

Vuonna 2017 Evijärven kunnostushankkeen kulujen toteuma on 60.312 ”, johon on Ely-keskukselta saatu avustusta 26.655 ”. Kunnan sijoittamaa rahaa on vuonna 2017 kulunut siten 33.656 ”. Vuodelle 2017 aiotuista toimenpiteistä jäi toteutumatta osa järven virtauspaikkojen ruoppauksista, sekä kosteikkojen toteutukset tarkempien toteutus suunnitelmien myöhästymisen vuoksi. Evijärven kunta on hakenut jatkoaikaa myönnetyn rahoituksen käytölle vuoden 2018 loppuun saakka.

Tekninen toimi	TP 2016	TA 2017	Muutettu TA	TP 2017	Poikkeama
Menot	1.118.167	1.318.680	1.326.880	1.091.422	- 235.458
Tulot	772.860	755.150	755.150	743.023	12.127
Netto	-345.307	- 563.530	- 571.730	-348.399	- 223.331

Palo- ja pelastustoimen palvelut ostetaan Etelä-Pohjanmaan aluepelastuslaitokselta, joka on Seinäjoen kaupungin liikelaitos.

Palo- ja pelastustoimi	TP 2016	TA 2017	TP 2017	Poikkeama
Palvelujen osto pelastuslaitokselta	212.525	227.000	218.425	- 8.575
Muut kulut	41.315	42.500	42.832	332
Vuokratulot pelastuslaitokselta	101.737	101.800	102.625	- 825
Tuet ja avustukset			944	- 944
Netto	-152.103	- 167.700	- 157.688	- 10.212

Valtuustotason tavoitteet ja niiden toteutuminen:

Tavoite	Toteutuminen
-Teknisen lautakunnan päätöksistä tehtyjen valitusten määrä on nolla. -Teknisen lautakunnan päätösten kumoutuminen hallinto-oikeuksissa on nolla.	- Teknisen lautakunnan päätöksistä tehtyjen valitusten määrä vuonna 2017 on 1 kpl - Hallinto-oikeudessa kumoutuneiden päätösten määrä vuonna 2017 on 0 kpl.
-Vuosineljänneksittäin aloitettujen ja valmistuneiden investointiprojektien lukumäärä:	1.vuosineljännes: aloitettu 4 kpl, valmistunut 1 kpl 2.vuosineljännes: aloitettu 1 kpl, valmistunut 2 kpl 3.vuosineljännes: aloitettu 3 kpl, valmistunut 1 kpl 4.vuosineljännes: aloitettu 2 kpl, valmistunut 3 kpl - Suunnitellut investointiprojektit 16 kpl - Aloitetut investointiprojektit 9 kpl - Toteutuneet investointiprojektit 7 kpl
-Vuosineljänneksittäin aloitettujen ja valmistuneiden huoneistosaneerausten lukumäärä:	1.vuosineljännes: aloitettu 1 kpl, valmistunut 1 kpl 2.vuosineljännes: aloitettu 2 kpl, valmistunut 2 kpl 3.vuosineljännes: aloitettu 2 kpl, valmistunut 2 kpl 4.vuosineljännes: aloitettu 1 kpl, valmistunut 1 kpl - Aloitetut huoneistosaneeraukset 6 kpl. - Valmistuneet huoneistosaneeraukset 6 kpl. - Lisäksi saneerattiin vuokratilavalojen ulkoalueita. - Kirjaston ja Sillankorvan isoissa saneerauksissa käytetty kunnan oman henkilöstön työpanos on vaikuttanut muiden huoneistosaneerausten määrään.
-Vuokra-asuntojen käyttöaste	1.vuosineljännes 84 % 2.vuosineljännes 80 % 3.vuosineljännes 77 % 4.vuosineljännes 82 %

Seurattavia tunnuslukuja:**Vuokra-asuntojen remontoiteihin varattujen määrärahojen summa:**

TA2014 61 100 "	TA2015 58 200 "	TA2016 53 300 "	TA2017 48 690 "
TP2014 23 500 "	TP2015 37 600 "	TP2016 31 760 "	TP2017 25 418 "

Teknisen toimen käyttömenot / asukas:

TP2014 asukkaita 2654 481 "/asukas	TP2015 asukkaita 2575 503 "/asukas	TP2016 asukkaita 2536 541 "/asukas	TP2017 asukkaita 2499 541 "/asukas
--	--	--	--

Tekninen ltk	TP 2016	TA 2017	Muutettu TA	TP 2017	Poikkeama
Menot	1.372.007	1.588.180	1.596.380	1.352.679	- 243.701
Tulot	874.597	856.950	856.950	845.648	11.302
Netto	497 410	731.230	739.430	507.031	- 232.399

Sisäiset erät	TP 2016	TA 2017	Muutettu TA	TP 2017	Poikkeama
Menot	127.484	129.688		113.052	- 16.636
Tulot	158.816	164.640		148.344	- 16.296
Netto	31.322	34.952		35.292	340
Poistot	242.137	233.520		236.127	2.947
Vyörytyserät m	6.831			8.200	8.200

VESIHUOLTOLAITOS

Vesilaitos on vuoden 2017 aikana pumpannut verkostoon vettä 267798 m³ eli keskimäärin 733 m³ /vuorokausi (261753 m³ vuonna 2016, 287504 m³ vuonna 2015).

Kuluttajilta laskutettu vesimäärä oli 253746 m³ (272946 m³ vuonna 2016, 293010 m³ vuonna 2015) eli keskimäärin 695 m³/vuorokausi. Vesilaitoksen kuluttajilta laskuttama vesimäärä pieneni 19200 m³ eli keskimäärin 52 m³/vuorokausi.

Kunnan osuus laskutetuista vesimaksuista on 6,6 %.

Vesilaitoksen laskutettu vesimäärä oli 14052 m³ pienempi, kuin verkostoon pumpattu vesimäärä. Hukkavesimäärä oli 5,25 %. Vesijohdon vuotoja oli kaksi. Molemmat vuodot olivat kirkonkylästä lahdenkylään kulkevassa runkovesijohdossa. Suunnittelu kyseisen runkovesijohdon uusimiseksi on käynnistetty. Osa hukkavedestä on kulunut vanhojen runkovesijohdojen huuhteluissa sekä uuden Kirsilä-Haapajärvenkylän runkovesijohdon käyttöönotossa. Lisäksi vesitornin vesisäiliölle tehtiin usean vuoden jälkeen perusteellinen puhdistus, joka osaltaan aiheutti veden hukkaprocentin määrään. Heitinkankaan vesilaitoksen runkovesijohdon vedenkulutusmittarit on uusittu vuoden 2017 aikana. On mahdollista, että vanhan vedenkulutusmittarin mittaus ei ole enää ollut yhtä tarkka kuin uuden mittarin.

Vesilaitoksen käyttövedelle asetetut laatuvaatimukset ja -suositukset saavutettiin. Lappajärven vesiosuuskunnan kanssa allekirjoitettiin uusi 12 -vuoden mittainen vedenostosopimus. Uusitun vedenostosopimuksen mukaisella ostettavan veden määrällä pyritään pääsemään kokonaan eroon hietakankaan vesilaitoksen tekopohjaveden tekemisestä.

Lappajärven vesiosuuskunnalta ostettiin vettä 135395 m³ (114949 m³ vuonna 2016, 104951 m³ vuonna 2015) eli keskimäärin 370 m³/vuorokausi.

Uusia vesiliittymäsopimuksia tehtiin 2 kpl ja uusia viemäri liittymäsopimuksia tehtiin 1 kpl. Vesiliittymäsopimuksia oli yhteensä vuoden 2017 lopussa 1308 kpl ja viemäri liittymäsopimuksia 263 kpl.

Viemäri laitos on vuoden 2017 aikana käsitellyt jätevettä 82551 m³ (97091 m³ vuonna 2016, 99339 m³ vuonna 2015) eli keskimäärin 226 m³ /vuorokausi.

Kuluttajilta laskutettu jätevesimäärä oli 45481 m³ (51540 m³ vuonna 2016, 49571 m³ vuonna 2015) eli keskimäärin 124 m³/vuorokausi. Viemäri laitoksen kuluttajilta laskuttama jätevesimäärä pieneni 6059 m³ eli keskimäärin 16,6 m³ /vuorokausi.

Kunnan osuus laskutetuista jätevesimaksuista oli 24,5 %.

Taajama-alueen viemärisaneerauksia toteutettiin 24.715 eurolla. Saneerauksen toteutus ylitti hieman talousarvioon varatun rahan. Talousarvio ylitettiin siksi, että saneeraus toteutettiin yhtenäiselle kokonaisuudelle käsittäen sekä viemäriputkiston saneerauksen, että betonisten viemärikaivojen muovittamisen.

Vesilaitos	TP 2016	TA 2017	Muutettu TA	TP 2017	Poikkeama
Toimintakulut	260.859	300.390	301.290	308.154	6.864
Toimintatuotot	467.547	414.200	414.200	432.853	- 18.653
Toimintakate	206.688	113.810	112.910	124.699	11.789

Sisäiset erät	TP 2016	TA 2017	TP 2017	Poikkeama
Toimintakulut	18.609	21.171	16.716	- 4.455
Toimintatuotot	35.189	36.000	29.663	6.337
Toimintakate	16.580	14.829	12.947	- 1.882
Poistot	51.940	67.000	63.745	- 3.255

Viemäri laitos	TP 2016	TA 2017	Muutettu TA	TP 2017	Poikkeama
Toimintakulut	157.094	157.370	158.270	168.055	9.785
Toimintatuotot	112.968	101.800	101.800	111.225	- 9.425
Toimintakate	-44.126	-55.570	-56.470	-56.830	360

Sisäiset erät	TP 2016	TA 2017	TP 2017	Poikkeama
Toimintakulut	7.507	8.116	6.675	- 1.441
Toimintatuotot	36.689	37.000	30.448	6.552
Toimintakate	29.182	28.884	23.773	- 5.111
Poistot	72.422	70.350	73.335	2.985

Valtuustotason tavoitteet ja niiden toteutuminen:

Tavoite	Toteutuminen
-Toimitettavan talousveden laadun parantaminen kulutushuipun aikana:	Lappajärven vesiosuuskunnan kanssa solmittiin uusi 12 vuoden mittainen vedenostosopimus. Uusittu vedenostosopimus mahdollistaa tekopohjaveden tekemisen lopettamisen.
-Vesilaitoksen hukkaprosentti tulee olla alle 5 %:	Vesilaitoksen hukkaprosentti oli 5,25 %.
-Viemärlaitoksen tavoitteena on säilyttää vesioikeuden asettamat lupaehdot:	Viemärlaitos onnistui jälleen täyttämään vesioikeuden lupaehdot.

Vesihuoltolaitos	TP 2016	TA 2017	Muutettu TA	TP 2017	Poikkeama
Menot	417.954	457.760	459.560	476.210	16.650
Tulot	580.516	516.000	516.000	544.079	- 28.079
Netto	162.562	58.240	56.440	67.869	11.429

Sisäiset erät	TP 2016	TA 2017	TP 2017	Poikkeama
Menot	26.117	29.287	23.390	- 5.897
Tulot	71.878	73.000	60.110	12.890
Netto	45.761	43.713	36.720	- 6.993
Poistot	124.362	137.350	137.080	- 270

KÄYTTÖTALOUSOSA YHTEENSÄ

Yhteensä	TP 2016	TA 2017	Muutettu TA	TP 2017	Poikkeama
Menot	18.174.845	18.572.500	18.615.500	17.797.416	- 818.084
Tulot	1.780.461	1.742.000	1.742.000	1.677.590	64.410
Netto	16.394.384	16.830.500	16.873.500	16.119.826	- 753.674

Sisäiset erät	TP 2017	TA 2017	Muutettu TA	TP 2017	Poikkeama
Menot	313.533	320.790		283.702	37.088
Tulot	313.533	320.790		283.702	-37.08
Netto	0	0		0	0
Poistot	444.419	472.990		493.680	20.690
Arvon alentumiset					
Vyörytyserät m	42.951			51.874	51.874
Vyörytyserät t	42.951			51.874	- 51.874

4.2 TULOSLASKELMAOSAN TOTEUTUMINEN

TULOSLASKELMA	Alkuperäinen TA 2017	Talousarvio muutokset	Talousarvio muutosten jälkeen	Toteutuma 2017	Poikkeama
Toimintatuotot					
Myyntituotot	782 950		782 950	737 494	45 456
Maksutuotot	55 500		55 500	52 666	2 834
Tuet ja avustukset	103 000		103 000	63 052	39 948
Muut toimintatuotot	800 550		800 550	824 379	-23 829
Toimintatuotot yhteensä	1 742 000		1 742 000	1 677 590	64 410
Toimintakulut					
Henkilöstökulut	-4 038 510	-43 000	-4 081 510	-3 890 145	-191 365
Palvelujen ostot	-12 983 230		-12 983 230	-12 449 237	-533 993
Aineet, tarvikkeet ja tavarat	-1 051 730		-1 051 730	-1 052 756	1 026
Avustukset	-210 500		-210 500	-208 224	-2 276
Muut toimintakulut	-288 530		-288 530	-197 054	-91 476
Toimintakulut yhteensä	-18 572 500	-43 000	-18 615 500	-17 797 416	-818 084
Toimintakate	-16 830 500	-43 000	-16 873 500	-16 119 826	-753 674
Verotulot	8 639 000		8 639 000	8 224 100	414 900
Valtionosuudet	8 057 290		8 057 290	8 109 993	-52 703
Rahoitustuotot ja -kulut					
Korkotuotot	253 000		253 000	95 565	157 435
Muut rahoitustuotot	17 200		17 200	430 391	-413 191
Korkokulut	-4 000		-4 000	-1 162	-2 838
Muut rahoituskulut	-3 100		-3 100	-22 609	19 509
Rahoitustuotot ja -kulut yht.	263 100		263 100	502 186	-239 086
Vuosikate	128 890	-43 000	85 890	716 452	-630 562
Poistot ja arvonalentumiset					
Suunnitelman muk. poistot	-472 990		-472 990	-493 680	20 690
Arvonalentumiset					
Poistot ja arvonalentumiset	-472 990		-472 990	-493 680	20 690
Satunnaiset tuotot			0	0	
Tilikauden tulos	-344 100	-43 000	-387 100	222 772	-609 872

4.3 RAHOITUSOSAN TOTEUTUMINEN

RAHOITUSLASKELMA	Alkuperäinen TA 2017	Talousarvio muutokset	Talousarvio muutosten jälkeen	Toteutuma 2017	Poikkeama
Toiminnan ja investointien rahavirta					
Toiminnan rahavirta					
Vuosikate	128 890	-43 000	85 890	716 452	-630 562
Satunnaiset erät			0		0
Tulorahoituksen korjauserät	-5 000		-5 000	0	-5 000
Toiminnan rahavirta	123 890	-43 000	80 890	716 452	-635 562
Investointien rahavirta					
Investointimenot	-1 740 000		-1 740 000	-424 462	-1 315 538
Rahoitusosuudet investointimen.				51 656	-51 656
Investointien varsin. myyntitulot	15 000		15 000	22 025	-7 025
Investointien myyntivoitto	5 000		5 000	0	5 000
Pysyvien vast. hyöd. luovutustulot	20 000		20 000	22 025	-2 025
Investointien rahavirta	-1 720 000		-1 720 000	-350 782	-1 369 218
TOIMINN. JA INVEST. RAHAVIRTA	-1 596 110	-43 000	-1 639 110	365 671	-2 004 781
RAHOITUKSEN RAHAVIRTA					
Antolainauksen muutokset					
Antolainasaamisten lisäykset	0		0	0	0
Antolainasaamisten vähennys	6 800		6 800	6 842	-42
Antolainauksen muutokset	6 800		6 800	6 842	-42
Lainakannan muutokset					
Pitkäaikaisten lainojen lisäys	1 600 000	100 000	1 700 000	0	1 700 000
Pitkäaikaisten lainojen vähennys	0		0	0	0
Lyhytaikaisten lainojen muutos	0		0	950 000	-950 000
Lainakannan muutokset	1 600 000	100 000	1 700 000	950 000	750 000
Muut maksuvalmiuden muutokset					
Toimeksiant. var. ja pääom. muut.	0		0	-22 499	22 499
Saamisten muutos	0	-100 000	-100 000	-161 506	61 506
Korottomien velkojen muutos	0		0	-432 543	432 543
Muut maksuvalmiuden muutokset	0	-100 000	-100 000	-616 548	516 548
RAHOITUKSEN RAHAVIRTA	1 606 800	0	1 606 800	340 294	1 266 506
RAHAVAROJEN MUUTOS					
Rahavarat 31.12.	10 690	-43 000	-32 310	705 965	-738 275
Rahavarat 1.1.				6 431 501	-6 431 501
Rahavarojen muutos				5 725 536	-5 725 536
				705 965	-705 965

4.4 INVESTOINTIOSAN TOTEUTUMINEN

INVESTOINTIOSA	Alku- peräinen TA 2017	Talous- arvio muu- tokset	Talousarvio muutosten jälkeen	Toteutuma 2017	Poikkeama
KUNNANHALLITUS					
Osuudet / Jäsensijoitukset					
Menot				0	
Tulot				2 018	-2 018
Netto				2 018	-2 018
Maa- ja vesialueet					
Menot	-20 000		-20 000	0	-20 000
Tulot	15 000		15 000	18 600	-3 600
Netto	-5 000		-5 000	18 600	-23 600
Järven kunnostus					
Menot	-50 000		-50 000	-60 313	10 313
Tulot				26 656	-26 656
Netto	-50 000		-50 000	-33 657	-16 343
SIVISTYSTOIMI					
Liikuntapaikkarakentaminen					
Menot	-200 000		-200 000	-38 081	-161 919
Päivähoitorak. suunnittelu ja rakentaminen					
Menot	-50 000		-50 000	0	-50 000
Lahdenkylän koulu kiint. tulevaisuus selvitys					
Menot	-10 000		-10 000	0	-10 000
Kirjaston kalusteiden uusiminen					
Menot	-70 000		-70 000	-58 561	-11 439
Tulot				25 000	-25 000
Netto	-70 000		-70 000	-33 561	-36 439
Kirjaston muutostyöt					
Menot	-40 000		-40 000	-57 799	17 799
YHDYSKUNTAPALVELUT					
Kaavateiden päällysteiden korjaukset					
-Ahvenniementie					
Menot	-40 000		-40 000	-39 326	-674
Hyötykäyttöasema					
Menot	-100 000		-100 000	-4 324	-95 676
Asunto-osakkeet					
Menot				-26 025	26 025
Antinrinne/ terveystakeskus					
Menot	-300 000		-300 000	-21 173	-278 827
Yritys- ja vastaanottohalli n. 1100 m²					
Menot	-500 000		-500 000	0	-500 000
Sillankorvan kunnostaminen, pesutilat					
Menot	-50 000		-50 000	-54 501	4 501
VESIHUOLTOLAITOS					
Haapajärvenkylän runkovesijohto					
Menot				-30 111	30 111
Vesijohtoverkoston peruskorjaus					
Menot	-200 000		-200 000	0	-200 000
Talojohtojen rakentaminen					
Menot	-10 000		-10 000	-9 534	-466
Tulot				1 407	-1 407
Netto	-10 000		-10 000	-8 128	-1 872
Viemäriverkoston saneeraus					
Menot	-20 000		-20 000	-24 715	4 715
Teollisuusalueen laajennuksen viemärointi					
Menot	-80 000		-80 000	0	-80 000
Yhteensä					
Menot	-1 740 000		-1 740 000	-424 462	-1 315 538
Tulot	15 000		15 000	73 681	-58 681
Netto	-1 725 000		-1 725 000	-350 782	-1 374 218

Menototeutuma

24,39 %

TALOUSARVIO-OSAT YHTEENSÄ

Euro	TP 2016	TA 2017	Muutettu TA	TP 2017	Poikkeama
Menot	19.222.352	20.319.600	20.362.600	18.245.649	- 2.116.951
Tulot	19.221.574	20.330.290	20.330.290	19.568.162	762.128
Netto	777	10.690	32.310	1.322.513	- 1.354.823

5. TILINPÄÄTÖSLASKELMAT

5.1 TULOSLASKELMA

TULOSLASKELMA

	TP 2017	TP 2016
TOIMINTATUOTOT		
Myyntituotot	737 493,55	849 224,50
Maksutuotot	52 666,23	71 634,35
Tuet ja avustukset	63 051,70	40 458,78
Muut toimintatuotot	824 378,59	819 142,98
Toimintatuotot yhteensä	1 677 590,07	1 780 460,61
VALMISTUS OMAAN KÄYTTÖÖN		
TOIMINTAKULUT		
Henkilöstökulut		
Palkat ja palkkiot	-2 956 265,45	-2 845 457,85
Henkilösivukulut		
Eläkekulut	-896 272,17	-1 009 981,87
Muut henkilösivukulut	-37 607,40	-93 703,49
Palvelujen ostot	-12 449 237,27	-12 869 029,59
Aineet, tarvikkeet ja tavarat	-1 052 755,67	-969 761,18
Avustukset	-208 224,09	-176 910,18
Muut toimintakulut	-197 054,12	-210 000,41
Toimintakulut yhteensä	-17 797 416,17	-18 174 844,57
TOIMINTAKATE	-16 119 826,10	-16 394 383,96
Verotulot	8 224 099,58	8 615 056,47
Valtionosuudet	8 109 993,00	8 084 814,00
Valtionosuudet ja verotulot yhteensä	16 334 092,58	16 699 870,47
Rahoitustuotot ja -kulut:		
Korkotuotot	95 565,41	198 478,57
Muut rahoitustuotot	430 391,45	17 553,12
Korkokulut	-1 162,19	-4 602,89
Muut rahoituskulut	-22 608,86	-14 254,99
Rahoitustuotot ja -kulut yhteensä	502 185,81	197 173,81
VUOSIKATE	716 452,29	502 660,32
Poistot ja arvonalentumiset		
Suunnitelman mukaiset poistot	-493 679,98	-444 418,57
Kertaluonteiset poistot		
Arvonalentumiset		
Poistot ja arvonalentumiset yhteensä	-493 679,98	-444 418,57
Satunnaiset tuotot	0,00	0,00
TILIKAUDEN TULOS	222 772,31	58 241,75
TILIKAUDEN YLIJÄÄMÄ/ALIJÄÄMÄ	222 772,31	58 241,75

5.2 RAHOITUSLASKELMA

RAHOITUSLASKELMATOIMINNAN JA INVESTOINTIEN
RAHAVIRTA

	1.1.-31.12.2017	1.1.-31.12.2016
Toiminnan rahavirta		
Vuosikate	716 452,29	502 660,32
Satunnaiset erät		
Tulorahoituksen korjauserät	0,00	0,00
	<u>716 452,29</u>	<u>502 660,32</u>
Investointien rahavirta		
Investointimenot	-424 462,35	-853 649,10
Rahoitusosuudet investointeihin	51 655,83	9 500,00
Pysyvien vastaavien hyödykk. luov.	22 024,75	8 971,00
	<u>-350 781,77</u>	<u>-835 178,10</u>

TOIMINNAN JA INVESTOINTIEN RAHAVIRTA	365 670,52	-332 517,78
---	-------------------	--------------------

Rahoituksen rahavirta

Antolainauksen muutokset		
Antolainasaamisten lisäykset	0,00	0,00
Antolainasaamisten vähennykset	6 842,10	6 740,32
	<u>6 842,10</u>	<u>6 740,32</u>

Lainakannan muutokset

Pitkäaikaisten lainojen lisäys		
Pitkäaikaisten lainojen vähennys	0,00	-175 000,00
Lyhytaikaisten lainojen muutos	950 000,00	500 000,00
	<u>950 000,00</u>	<u>325 000,00</u>

Muut maksuvalmiuden muutokset

Toimeksiant. varojen ja pääom. muut.	-22 498,85	101,15
Saamisten muutos	-161 506,26	-9 501,83
Korottomien velkojen muutos	-432 542,76	-222 924,63
	<u>-616 547,87</u>	<u>-232 325,31</u>

RAHOITUKSEN RAHAVIRTA	340 294,23	99 415,01
------------------------------	-------------------	------------------

RAHAVAROJEN MUUTOS	705 964,75	-233 102,77
---------------------------	-------------------	--------------------

Rahavarat 31.12.	6 431 501,16	5 725 536,41
Rahavarat 1.1.	5 725 536,41	5 958 639,18

RAHAVAROJEN MUUTOS	705 964,75	-233 102,77
---------------------------	-------------------	--------------------

5.3 TASE

VASTAAVAA	2017	2016	VASTATTAVAA	2017	2016
A PYSYVÄT VASTAAVAT			A OMA PÄÄOMA		
I Aineettomat hyödykkeet			I Peruspääoma	8 749 339,44	8 749 339,44
2. Muut pitkävaikutteiset menot	136 055,79	153 424,59	V Edellisten tilik.ylijäämä	4 923 812,90	4 865 571,15
Aineettomat hyödykkeet yht.	136 055,79	153 424,59	VI Tilikauden ylijäämä	222 772,31	58 241,75
			Oma pääoma yht.	13 895 924,65	13 673 152,34
II Aineelliset hyödykkeet			D TOIMEKSIANTOJEN PÄÄOMAT		
1. Maa- ja vesialueet	1 084 715,63	1 103 315,63	1. Valtion toimeksiannot	0,00	0,00
2. Rakennukset	5 473 354,02	5 722 152,29	2. Lahjoitusrah. pääomat	112 812,39	133 385,65
3. Kiinteät rakenteet ja laitteet	1 473 715,33	1 305 022,93	3. Muut toim.antoj. pääo.		2 380,68
4. Koneet ja kalusto	44 203,40	21 838,72	Toimeksiant. pääomat yht.	112 812,39	135 766,33
5. Muut aineelliset hyödykkeet					
6. Enn.mak ja kesk. hankin.	150 512,77	223 708,15	E VIERAS PÄÄOMA		
Aineelliset hyödykkeet yht.	8 226 501,15	8 376 037,72	I Pitkäaikainen		
			2. Lainat rah. ja vak.lait.	0,00	0,00
III Sijoitukset			3. Lainat julkisyhteisöiltä		
1. Osakkeet ja osuudet	4 281 839,00	4 257 831,84	Pitkäaik. vieras po. yht.	0,00	0,00
2. Joukkovelkakirjalainasaamiset			II Lyhytaikainen		
3. Muut lainasaamiset	200 531,36	207 373,46	1. Joukkovelkakirjalainat	4 950 000,00	4 000 000,00
4. Muut saamiset	12 375,00	12 375,00	2. Lainat rah. ja vak.lait.	0,00	0,00
Pitkäaikaiset sijoitukset yht.	4 494 745,36	4 477 580,30	3. Lainat julkisyhteisöiltä	0,00	0,00
Pysyvät vastaavat yht.	12 857 302,30	13 007 042,61	5. Saadut ennakot	41 506,57	36 599,79
			6. Ostovelat	543 381,33	964 176,01
B TOIMEKSIANTOJEN VARAT			7. Muut velat	69 608,20	95 740,02
1. Valtion toimeksiannot	0,00	0,00	8. Siirtovelat	289 960,96	278 103,32
2. Lahj.rahastojen erit.katteet	28 132,18	26 206,59	Lyhytaik. vieras po. yht.	5 894 457,06	5 374 619,14
Toimeksiantojen varat yht.	28 132,18	26 206,59	Vieras pääoma yht.	5 894 457,06	5 374 619,14
			VASTATTAVAA	19 903 194,10	19 183 537,81
C VAIHTUVAT VASTAAVAT			=====	=====	
II Saamiset					
Pitkäaikaiset saamiset					
1. Myyntisaamiset	0,00	0,00			
2. Lainasaamiset	0,00	0,00			
Pitkäaikaiset saamiset yht.	0,00	0,00			
Lyhytaikaiset saamiset					
1. Myyntisaamiset	138 060,65	182 608,27			
2. Lainasaamiset	193 000,00				
3. Muut saamiset	250 356,57	229 320,80			
4. Siirtosaamiset	4 841,24	12 823,13			
Lyhytaikaiset saamiset yht.	586 258,46	424 752,20			
III Rahoitusarvopaperit					
2. Sijoitukset rahamarkkina-instrumentteihin	5 883 851,61	3 233 512,66			
IV Rahat ja pankkisaamiset					
1. Shekkitilit	543 074,10	2 489 297,77			
2. Talletustilit	4 575,45	2 725,98			
Vaihtuvat vastaavat yht.	7 017 759,62	6 150 288,61			
VASTAAVAA	19 903 194,10	19 183 537,81			
=====	=====	=====			

5.4 KONSERNITULOSLASKELMA

KONSERNITULOSLASKELMA

	TP 2017	TP 2016
Toimintatuotot	7 148 193,04	7 087 694,65
Toimintakulut	-23 268 565,78	-23 575 406,14
Osuus osakkuusyhteisöjen voitosta (tappiosta)	-16,71	3 903,33
Toimintakate	-16 120 389,45	-16 483 808,16
Verotulot	8 224 099,58	8 615 056,47
Valtionosuudet	8 533 563,36	8 566 468,55
Rahoitustuotot ja -kulut		
Korkotuotot	93 908,76	197 289,84
Muut rahoitustuotot	482 042,47	57 586,31
Korkokulut	-21 798,70	-25 640,50
Muut rahoituskulut	-34 389,14	-22 873,80
Rahoitustuotot ja -kulut yhteensä	519 763,39	206 361,85
Vuosikate	1 157 036,88	904 078,71
Poistot ja arvonalentumiset		
Suunnitelman mukaiset poistot	-886 069,31	-833 365,42
Tilikauden yli- ja alipariarvot		
Arvonalentumiset	-2 309,01	
Poistot ja arvonalentumiset yhteensä	-888 378,32	-833 365,42
Satunnaiset erät	0,00	0,00
Tilikauden tulos	268 658,56	70 713,29
Tilinpäätössiirrot	-27 636,94	-30 110,20
Tilikauden verot	-8 257,76	-5 533,45
Laskennalliset verot	-1 707,35	-2 221,21
Vähemmistöosuudet	-7 352,64	-7 472,70
Tilikauden ylijäämä (alijäämä)	223 703,87	25 375,73

5.5 KONSERNIRAHOITUSLASKELMA

KONSERNIRAHOITUSLASKELMA

	TP 2017	TP 2016
Toiminnan rahavirta		
Vuosikate	1 157 036,88	904 078,71
Satunnaiset erät		
Tilikauden verot	-8 257,76	-5 533,45
Tulorahoituksen korjaukset	-43 579,48	25 700,87
Toiminnan rahavirta	1 105 199,64	924 246,13
Investointien rahavirta		
Investointimenot	-975 798,35	-1 216 330,48
Rahoitusosuudet investointimenoihin	51 777,86	9 500,00
Pysyvien vastaavien hyödykk. myyntitulot	159 396,25	10 129,17
Investointien rahavirta	-764 624,24	-1 196 701,31
TOIMINNAN JA INVESTOINTIEN RAHAVIRTA	340 575,40	-272 455,18
Rahoituksen rahavirta		
Antolainauksen muutokset		
Antolainasaamisten lisäykset		
Antolainasaamisten vähennykset	14 508,11	15 066,33
Antolainauksen muutokset	14 508,11	15 066,33
Lainakannan muutokset		
Pitkäaikaisten lainojen lisäys	617 621,46	172 749,10
Pitkäaikaisten lainojen vähennys	-507 189,15	-374 615,72
Lyhytaikaisten lainojen muutos	950 060,97	500 000,00
Lainakannan muutokset	1 060 493,28	298 133,38
Oman pääoman muutokset	-30 786,80	0,00
Muut maksuvalmiuden muutokset		
Toimeksiantojen varojen ja pääomien muut.	-3 303,99	-2 355,21
Vaihto-omaisuuden muutos	4 422,50	-2 085,55
Saamisten muutokset	-120 577,82	47 313,58
Korottomien velkojen muutos	-415 386,04	-338 778,11
Muut maksuvalmiuden muutokset	-534 845,35	-295 905,29
RAHOITUKSEN RAHAVIRTA	509 369,24	17 294,42
RAHAVAROJEN MUUTOS	849 944,64	-255 160,76
Rahavarojen muutos		
Rahavarat 31.12.	7 504 436,55	6 654 491,91
Rahavarat 1.1.	6 654 491,91	6 909 652,67
Rahavarojen muutos	849 944,64	-255 160,76

5.6 KONSERNITASE

KONSERNITASE

VASTAAVAA	2017	2016	VASTATTAVAA	2017	2016
PYSYVÄT VASTAAVAT			OMA PÄÄOMA		
Aineettomat hyödykkeet			Peruspääoma	8 749 339,44	8 749 339,44
Aineettomat oikeudet	125 386,75	134 298,49	Muut omat rahastot	46 862,69	47 663,65
Muut pitkävaikutteiset menot	<u>136 314,76</u>	<u>153 946,06</u>	Edell. tilikausien yli/alijäämä	3 257 851,54	3 260 953,50
Aineettomat hyödykkeet yht.	261 701,51	288 244,55	Tilikauden yli/alijäämä	<u>223 703,87</u>	<u>25 375,73</u>
Aineelliset hyödykkeet			OMA PÄÄOMA YHT.	12 277 757,54	12 083 332,32
Maa- ja vesialueet	1 385 727,94	1 410 582,83	VÄHEMMISTÖOSUUDET	572 466,89	565 114,25
Rakennukset	9 123 916,70	9 583 827,48	POISTOERO JA VAPAAEHT.VAR.		
Kiinteät rakenteet ja laitteet	1 534 714,83	1 372 514,60	Poistoero	0,00	0,00
Koneet ja kalusto	374 100,96	342 349,66	Vapaaehtoiset varaukset	<u>0,00</u>	<u>0,00</u>
Muut aineelliset hyödykkeet	6 647,80	6 632,81	POISTOERO JA VAP.VAR. YHT.	0,00	0,00
Ennakkomak. ja kesk. hankin.	<u>709 374,28</u>	<u>477 368,34</u>	PAKOLLISET VARAUKSET		
Aineelliset hyödykkeet yht.	13 134 482,51	13 193 275,72	Muut pakolliset varaukset	<u>196 755,83</u>	<u>178 938,02</u>
Sijoitukset			PAKOLLISET VARAUKSET YHT.	196 755,83	178 938,02
Osakkuusyhteisöosuudet	66 721,29	66 737,87	TOIMEKSIANTOJEN PÄÄOMAT	155 330,63	155 695,24
Muut osakkeet ja osuudet	64 148,63	67 281,39	VIERAS PÄÄOMA		
Muut lainasaamiset	55 950,11	56 774,02	Pitkäaikainen korollinen	2 020 830,55	1 705 153,46
Muut saamiset	<u>13 257,29</u>	<u>13 257,29</u>	vieras po.		
Sijoitukset yhteensä	200 077,32	204 050,57	Pitkäaikainen koroton	14 686,24	12 978,89
PYSYVÄT VASTAAVAT YHT.	13 596 261,34	13 685 570,84	vieras po.		
TOIMEKSIANTOJEN VARAT	50 269,31	47 329,92	Lyhytaikainen korollinen	5 263 982,42	4 505 482,03
VAIHTUVAT VASTAAVAT			vieras po.		
Vaihto-omaisuus	<u>129 854,48</u>	<u>129 854,48</u>	Lyhytaikainen koroton	1 931 204,50	2 279 496,66
Vaihto-omaisuus yht.	125 431,98	129 854,48	vieras po.		
Saamiset			VIERAS PÄÄOMA YHT.	<u>9 230 703,71</u>	<u>8 503 111,04</u>
Pitkäaikaiset saamiset	0,00	0,00	VASTATTAVAA YHTEENSÄ	22 433 014,60	21 486 190,87
Lyhytaikaiset saamiset	<u>1 156 615,42</u>	<u>968 943,72</u>	=====	=====	=====
Saamiset yhteensä	1 156 615,42	968 943,72			
Rahoitusarvopaperit	6 028 061,21	3 354 363,37			
Rahat ja pankkisaamiset	1 476 375,34	3 300 128,54			
VAIHTUVAT VASTAAVAT YHT.	8 786 483,95	7 753 290,11			
VASTAAVAA YHTEENSÄ	<u>22 433 014,60</u>	<u>21 486 190,87</u>			
=====		=====			

6. TILINPÄÄTÖKSEN LIITETIEDOT

6.1 TILINPÄÄTÖKSEN LAATIMISTA KOSKEVAT LIITETIEDOT

Pysyvien vastaavien arvostus

Pysyvien vastaavien aineettomat ja aineelliset hyödykkeet on merkitty taseeseen hankintameno-noon vähennettynä suunnitelman mukaisilla poistoilla ja investointimenoihin saaduilla rahoitusavustuksilla. Pysyvien vastaavien arvoihin ei ole sisällytetty kiinteitä menoja eikä korkomenoja. Suunnitelman mukaiset poistot on laskettu ennalta laaditun ja hyväksytyt poistosuunnitelman mukaisesti. Poistosuunnitelman mukaiset suunnitelmapoistojen laskentaperusteet on esitetty tuloslaskelman liitetiedoissa kohdassa suunnitelman mukaisten poistojen perusteet.

Sijoitusten arvostus

Pysyvien vastaavien käyttöomaisuusosakkeet on merkitty taseeseen hankintameno-noon.

Rahoitusomaisuuden arvostus

Saamiset on merkitty taseeseen nimellisarvoon tai sitä alempaan todennäköiseen arvoon.

Lomapalkkavaraus

Henkilöstön lomapalkkavaraus on jaksotettu KVTES:in A-taulukosta määräytyvän vuosilomaoid-keuden mukaan (Kirjanpitolautakunta/kuntajaostot/Lausunto nro 103).

Edellisen tilikauden vertailukelpoisuus

Tuloslaskelman ja taseen esittämistapaa ei ole muutettu vuosien 2016 ja 2017 välillä joten ne ovat tältä osin keskenään vertailukelpoiset. Edellisellä tilikaudella esitettäviin tietoihin ei ole tehty oikaisuja.

6.2 TULOSLASKELMAN LIITETIEDOT

TOIMINTATUOTOT

	2017	2016
Yleishallinto	15 742,12	20 665,06
Muut palvelut	49 670,24	39 810,67
Sivistystoimi	222 450,66	264 871,02
Yhdyskuntapalvelut	845 648,43	874 597,38
Vesihuoltolaitos	544 078,62	580 516,48
- liikevaihto	(599 941,70)	(648 154,96)
- muut tuotot	(4 247,40)	(4 240,20)
TUOTOT YHTEENSÄ	” 1 677 590,07	1 780 460,61

Verotulojen erittely

	2014	2015	2016	2017
Kunnan tulovero	7.351.189	7.047.634	6.961.466	6.673.551
Osuus yhteisöveron tuotosta	782.104	1.098.882	932.735	827.077
Kiinteistövero	715.695	730.398	720.855	723.472
Verotulot yhteensä	8.848.988	8.876.914	8.615.056	8.224.100

	Tulovero- prosentti
Verovuosi 2005	19.5
Verovuosi 2006	19.5
Verovuosi 2007	20.0
Verovuosi 2008	20.0
Verovuosi 2009	20.0
Verovuosi 2010	21.0
Verovuosi 2011	21.0
Verovuosi 2012	21.0
Verovuosi 2013	21.0
Verovuosi 2014	21.5
Verovuosi 2015	21.5
Verovuosi 2016	21.5
Verovuosi 2017	21.5
Verovuosi 2018	21.5

Valtionosuuksien erittely

	2014	2015	2016	2017
Kunnan peruspalvelujen valtionosuus (ilman tasauksia)	5.921.632	5.747.458	6.164.862	6.270.973
Verotuloihin perustuva valt.os. tasaus	2.126.622	1.951.160	1.905.557	1.700.068
Järjestelmämuutoksen tasaus	216.915	216.915		
Opetus- ja kulttuuritoimen muut valtionosuudet	-237.993	-67.457	14.395	138.952
Harkinnanvarainen valtionos. korotus	375.00	0	0	0
Valtionosuudet yhteensä	8.402.176	7.848.076	8.084.814	8.109.993

PALVELUJEN OSTOT	2017	2016
Asiakaspalvelujen ostot	10 949 841,40	11 344 323,50
Muiden palvelujen ostot	1 499 395,87	1 524 706,09
Yhteensä	12 449 237,27	12 869 029,59

KÄYTTÖOMAISUUDEN MYYNTIVOITOT JA -TAPPIOT	2017	2016
	-	-

SATUNNAISET TUOTOT	2017	2016
	-	-

SUUNNITELMAN MUKAISTEN POISTOJEN PERUSTEET

SELVITYS SUUNNITELMAN MUKAISTEN POISTOJEN PERUSTEISTA

Kuluvan käyttöomaisuuden poistojen määrittämiseen on käytetty ennalta laadittua poistosuunnitelmaa. Suunnitelman mukaiset poistot on laskettu käyttöomaisuuden hankintamenoista arvioidun taloudellisen käyttöiän mukaan. Valtuusto 17.12.2012 § 53 yleisohjeiden mukaisten liukumien hyväksyminen ja kunnanhallitus 4.11.2013 § 226 ryhmäkohtaisten poistoaikojen hyväksyminen.

POISTOSUUNNITELMA

	Ennen 1.1.2013	Uusia poistoaikoja käytetään 1.1.2013 jälkeen hankitusta käyttöomaisuudesta
Aineettomat hyödykkeet		
1005 Tietokoneohjelmistot	1 sumu tasapoisto	
1 ATK-ohjelmistot	60 kk (20,0%/v)	24 kk (2 v)
Muut pitkävaikutteiset menot		
1010 Muut pitkävaikutteiset menot	1 sumu tasapoisto	
1 Muut pitkävaikutteiset menot	60 kk (20,0%/v)	24 kk (2 v)
2 Muut/Osallistuminen Kiinteistö Oy Kunnanviraston katon korjaukseen	-	120 kk (10 v)

Maa- ja vesialueet

1100	Maa- ja vesialueet	9	ei poistoa	ei poistoa
1	Teollisuusalueet		(0,0%/v)	
2	Yleisten rakennusten tontit		(0,0%/v)	
3	Omakotitontit		(0,0%/v)	
4	Rivitalotontit		(0,0%/v)	
5	Muut alueet		(0,0%/v)	
6	Vesialueet		(0,0%/v)	
7	Metsä- ja maatilat		(0,0%/v)	
1102	Maa- ja vesialueet/vesihuoltolaitos	9	ei poistoa	ei poistoa
1	Maa- ja vesialueet/vesihuoltolaitos		(0,0%/v)	

Rakennukset

1110	Asuinrakennukset	1	sumu tasapoisto	
1	Rivitalot	480 kk	(2,5 %/v)	360 kk (30 v)
2	Muut asuinrakennukset	480 kk	(2,5 %/v)	360 kk (30 v)
1115	Hallinto- ja laitusrakennukset	1	sumu tasapoisto	
1	Hallinto- ja laitusrakennukset	480 kk	(2,5 %/v)	240 kk (20 v)
1120	Tehdas- ja tuotantorakennukset	1	sumu tasapoisto	
1	Tehdas- ja tuotantorakennukset	300 kk	(4,0 %/v)	240 kk (20 v)
2	Voimalaitos	600 kk	(2,0 %/v)	240 kk (20 v)
1123	Muut rakennukset	1	sumu tasapoisto	
1	Muu rakennukset	240 kk	(5,0%/v)	240 kk (20 v)
1124	Muut rakennukset/vesihuoltolaitos	1	sumu tasapoisto	
1	Muut rakennukset	240	(5,0%/v)	240 (20 v)

Kiinteät rakenteet ja laitteet

1130	Maa- ja vesirakenteet	4	sumu menojäännös	
1	Kadut, tiet, torit ja puistot	(240 kk)	15,0%/v	20 %
2	Sillat, laiturit ja uimalat	(240 kk)	15,0%/v	25 %
3	Muut maa- ja vesirakenteet	(240 kk)	15,0%/v	20 %
1140	Johtoverkostot ja laitteet	4	sumu menojäännös	
3	Kaukolämpöverkosto	(360 kk)	10,0%/v	15 %
4	Katuvalot	(240 kk)	15,0%/v	20 %
5	Muut	(180 kk)	20,0%/v	20 %
6	Muut putki- ja kaapeliverkostot	(120 kk)	20,0%/v	20 %
1145	Johtoverkostot ja laitteet/vesihuoltolaitos	4	sumu menojäännös	
1	Vedenjakeluverkostot	(480 kk)	7,0%/v	10 %
2	Viemäriverkostot	(480 kk)	7,0%/v	10 %
3	Vedenottamot	(180 kk)	20,0%/v	25 %

Koneet ja kalusto

1160	Kuljetusvälineet	1	sumu tasapoisto	
1	Kuljetusvälineet	96 kk	(12,5%/v)	48 kk (4 v)

1170	Muut koneet ja kalusto	1	sumu tasapoisto	
	1 Toimistokalusteet ja laitteet	60	kk (20,0%/v)	36 kk (3 v)
	2 Sairaala-, terveydenhoitolaitteet	60	kk (20,0%/v)	60 kk (5 v)
	3 Koneet, laitteet ja muu kalusto	60	kk (20,0%/v)	36 kk (3 v)

Muut aineelliset hyödykkeet

1184	Taide- ja arvoesineet	9	ei poistoa	ei poistoa
	1 Taide- ja arvoesineet		(0,0%/v)	
1187	Muut aineelliset hyödykkeet	9	ei poistoa	ei poistoa
	1 Muut aineelliset hyödykkeet		(0,0%/v)	

Keskeneräiset hankinnat

1195	Keskeneräiset hankinnat	9	ei poistoa	ei poistoa
	1 Keskeneräiset hankinnat		(0,0%/v)	

Osakkeet ja osuudet

1203	Kuntayhtymäosuudet	9	ei poistoa	ei poistoa
	1 Kuntayhtymäosuudet		(0,0%/v)	
1201	Tytäryhtiöosakkeet ja osuudet	9	ei poistoa	ei poistoa
	1 Tytäryhtiöosakkeet ja osuudet		(0,0%/v)	
1205	Osakkuusyhtiöosakkeet ja osuudet	9	ei poistoa	ei poistoa
	1 Osakkuusyhtiöosakkeet ja osuudet		(0,0%/v)	
1207	Yhteisyhteisöosakkeet ja osuudet	9	ei poistoa	ei poistoa
	1 Yhteisyhteisöosakkeet ja osuudet		(0,0%/v)	
1208	Muut osakkeet ja osuudet	9	ei poistoa	ei poistoa
	1 Muut osakkeet ja osuudet		(0,0%/v)	

Pienet käyttöomaisuushankinnat, joiden hankintameno on alle 10.000,00 ”, on kirjattu vuosikuluiksi.

TILIKAUDEN POISTOT TASERYHMITTÄIN

	2017	2016
1010 Muut pitkävaikutteiset menot	17 368,80	17 368,80
1110 Rakennukset	297 658,89	278 015,37
1130 Kiinteät rakenteet ja laitteet	159 290,97	146 277,22
1160 Koneet ja kalusto	19 361,32	2 757,18
Yhteensä	493 679,98	444 418,57

HENKILÖSTÖÄ KOSKEVAT LIITETIEDOT

Kunnan vakinaisen henkilöstön määrä 31.12.2017

Kunnanhallitus	1
Keskushallinto	2
Sivistystoimi	46
Tekniset palvelut	19
Yhteensä	68

	2017	2016
Henkilöstökulut		
Palkat ja palkkiot	2 956 265,45	2 845 457,85
Henkilösivukulut		
Eläkekulut	896 272,17	1 009 981,87
Muut henkilösivukulut	90 212,17	117 910,22
Henkilöstökorvaukset ja muut korjaukset	-52 604,77	-24 206,73
Yhteensä tuloslaskelman mukaan	3 890 145,02	3 949 143,21
 Yhteensä henkilöstökulut tuloslaskelman mukaan (Käyttötalousosa)	 3 890 145,02 =====	 3 949 143,21 =====

TILINTARKASTAJIEN PALKKIOT BDO AUDIATOR OY:LLE

Tilintarkastuspalkkiot	11 655,80	10 663,00
”	11 655,80	10 663,00

6.3 TASEEN LIITETIEDOT

PYSYVÄT VASTAAVAT

Aineettomat hyödykkeet

Aineelliset hyödykkeet

	Aineet- tomat oikeudet	Muut pitkävaikuttei- set menot	Yhteensä	Maa-alueet	Rakennukset	Kiinteät rakenteet ja laitteet	Koneet ja kalusto	Keskeneräiset hankinnat	Yhteensä
Poistamaton hankintameno 1.1.2017		153 424,59	153 424,59	1 103 315,63	5 722 152,29	1 305 022,93	21 838,72	223 708,15	8 376 037,72
Lisäykset tilikauden aikana				62.463,38	129 504,66	81 633,78	17 896,00	106 939,12	398 436,94
Rahoitusosuudet tilikaudella								-51 655,83	-51 655,83
Vähennykset tilikauden aikana				-18 600,00		-1 406,50			-20 006,50
Siirrot erien välillä				-62 463,38	-80 644,04	247 756,09	23 830,00	-128 478,67	0
Tilikauden poisto Kertaluonteinen poisto (pyöristys)		-17 368,80	-17 368,80		-297 658,89	-159 290,97	-19 361,32		-476 311,18
Arvonlennukset ja niiden palautukset									
Poistamaton hankintameno 31.12.2017		136 055,79	136 055,79	1 084 715,63	5 473 354,02	1 473 715,33	44 203,40	150 512,77	8 226 501,15

Pysyvien vastaavien sijoitukset

Osakkeet ja osuudet

Jvk-, muut laina- ja muut saamiset

	Osakkeet tytäryhteisöt	Kuntayhtymä- osuudet	Osakkeet osakkuus- ja muut omist. yht.	Muut osakkeet ja osuudet	Yhteensä	Saamiset tytär- yhteisöt	Saami- set kun- tayhty- mät	Saamiset osakkuus- ja muut omist. yht.	Saamiset muut yhteisöt	Yhteensä
Hankintameno 1.1.	2 822 793,92	1 374 355,55	59 000,49	1 681,88	4 257 831,84	155 235,21			64 513,25	219 748,46
Lisäykset/rahastoinnit As Oy:t	26 025,41				26 025,41					
Vähennykset			-2 018,25		-2 018,25	-6 842,10				- 6 842,10
Hankintameno 31.12. Arvonlennukset ja niiden palautukset	2 848 819,33	1 374 355,55	56 982,24	1 681,88	4 281 839,00	148 393,11			64 513,25	212 906,36
Arvonkorotukset										
Kirjanpitoarvo 31.12.	2 848 819,33	1 374 355,55	56 982,24	1 681,88	4 281 839,00	148 393,11			64 513,25	212 906,36

Kuntayhtymäosuuksien arvon muutokset

	Tase/kunta Arvo 1.1.	Lisäykset tilikaudella	Vähennykset tilikaudella	Tase/kunta Arvo 31.12.	Tase/ky Kunnan osuus ky:n peruspääomasta	Erotus kunnan tasearvo +suurempi/ -pienempi
Etelä-Pohjanmaan Sairaanhoidopiirin ky	975 909,48	-	-	975 909,48	865 755,51	+ 110 153,97
Järviseudun Koulutuskuntayhtymä	366 315,52	-	-	366 315,52	455 885,49	- 89 569,97
Eskoon Sosiaali- palvelujen ky	6 950,20	-	-	6 950,20	20 436,01	- 13 485,81

E-P:n sairaanhoidopiiri on alentanut peruspääomaansa v. 2001 ó 2017 yhteensä 110 153,97 p. Kunnan kirjanpidossa ei ole osuuksien arvonlennusta kirjattu. Ko. ero on konsernitaseen eliminointikirjauksissa kuitenkin huomioitu. (Ed. tilik. ali-/ylijäämä an Ky-osuudet)

Järviseudun Koulutusky. (Lappajärven Amm.oppilaitos) on uuden yhdistys-
sopimuksen perusteella korottanut peruspääomaansa v. 2003-2017 yhteensä 89 569,97 p. yhteensä 13 485,81 p.
Ky-osuudet kunnan kirjanp. 31.12.17 366 315,52
Peruspo. ky:n ilmoituksen mukaan 31.12.16 455 885,49
Erotus kons.taseessa erotettu peruspääomasta 89 569,97
tilille Ed. tilik.yli-alijäämä.

Eskoon Sosiaalip. ky on korottanut peruspääomaansa v. 2006-2017
Ky-osuudet kunnan kirjanp. 31.12.17 6 950,20
Peruspääoma ky:n ilmoit. mukaan 31.12.17 20 436,01
Erotus kons.taseessa erotettu peruspääomasta 13 485,81
tilille Ed. tilik. yli-alijäämä.

SAAMISET (VAIHTUVAT VASTAAVAT)

Pitkäaikaiset saamiset	2017	2016
Saamiset muilta		
Myyntisaamiset	-	-
Lainasaamiset	-	-
Muut saamiset	-	-
Pitkäaikaiset saamiset yhteensä	-	-
Lyhytaikaiset saamiset		
Lainasaamiset	-	-
Lyhytaikaiset saamiset yhteensä	-	-
Saamiset muilta		
Myyntisaamiset		
- Valtio		
- Kunnat ja ky:t	63 353,26	101 117,89
- Tytäryhteisöt	8 815,39	10 812,43
- Muut	65 892,00	70 677,95
Lainasaamiset		
- Lainasaamiset muilta	193 000,00	-
Muut saamiset		
- Valtio	69 069,78	110 748,57
- Kunnat ja ky:t	9 013,96	38 650,80
- Tytäryhteisöt		
- Muut	172 272,83	79 921,43
Siirtosaamiset		
Valtio		
Tytäryhteisöt		
Muut	4 841,24	12 823,13
Lyhytaikaiset saamiset yhteensä	586 258,46	424 752,20
Saamiset yhteensä	Ö 586 258,46	424 752,20
Myyntisaamiset (yht. 138 060,65 ")		
Suurimpia saamisiamme		
- sivistystoimen saatavat	56 681,01	77 777,50
- yleishallinnon	39 417,19	54 020,04
- vesimaksusaatavat	33 286,23	37 039,64
- vuokrasaatavat	8 203,66	11 371,33
- yhdyskuntapalv. muut saatavat	472,56	2 399,76
yht. Ö	138 060,65	182 608,27

Rahoitusarvopaperit

Sijoitukset muihin rahamarkkinainstrumentteihin

Aktia

Hankintahinta/kirjanpitoarvo	3 678 073,59	3 233 512,66
Markkina-arvo 31.12.2017	3 797 554,46	3 479 019,68

Taaleri

Hankintahinta/kirjanpitoarvo	2 205 778,02	-
Markkina-arvo 31.12.2017	2 347 399,59	-

OMAN PÄÄOMAN MUUTOKSET	2017	2016
Peruspääoma 1.1.	8 749 339,44	8 749 339,44
Lisäykset		
Vähennykset		
Peruspääoma 31.12.	8 749 339,44	8 749 339,44
Muut omat rahastot		
Edellisten tilikausien yli/alijäämä 1.1.	4 923 812,90	4 865 571,15
Muu lisäys tilikaudella		
Edellisten tilikausien yli/alijäämä 31.12.	4 923 812,90	4 865 571,15
Tilikauden yli-/alijäämä	222 772,31	58 241,75
Oma pääoma yhteensä	Ö 13 895 924,65	13 673 152,34

VELAT, JOTKA ERÄÄNTYVÄT 5-VUODEN TAI PIT. AJAN KULUTTUA

	2017	2016
Lainat rahoitus- ja vakuutuslaitoksilta	-	-
Lainat julkisyhteisöiltä	-	-

PITKÄAIKAISTEN LAINOJEN LYHENNYKSET, ERÄÄNTYVÄT SEURAAVALLA TILIKAUDELLA

VELKOJEN ERITTELY

Lyhytaikainen vieras pääoma yht. (ilman pa-lainan lyhennyksiä)	Ö 5 894 457,06	5 374 619,14
Velat tytäryhteisöille		
Ostovelat	28 756,24	28 636,25
Velat kuntayhtymille, joissa kunta on jäsenenä		
Saadut ennakot	548,88	548,88
Ostovelat	-128 584,90	190 975,58
Muut velat		
Siirtovelat		
Velat muille		
Kassalainat		
Valtio	-	-
Muut	4 950 000,00	4 000 000,00
Saadut ennakot		
Valtio	17 251,99	11 916,01
Muut	23 705,70	24 134,90
Ostovelat		
Valtio	489,80	-
Muut	642 720,19	744 564,18
Muut velat		
Valtio	67 302,77	95 740,02
Muut	2 305,43	
Siirtovelat		
Valtio		
Muille	289 960,96	278 103,32

Siirtovelkojen erittely

Lomapalkkavaraus Vesihuoltolaitos	29 923,08	27 366,16
Lomapalkkavaraus Muut	253 370,19	244 104,51
Jaksotetut korkomenot	2 476,52	0,00
Työttömyysvakuutusrahasto/Työnantajan tyött.vak.maksu	2 088,74	3 157,05
Työttömyysvakuutusrahasto/Palkansaajan tyött.vak.maksu	1 012,71	930,92
Tapaturmavakuutusmaksu, työnantajan	0,00	0,00
Muut siirtovelat, muille	1 089,72	2 544,68
”	<u>289 960,96</u>	<u>278 103,32</u>

VAKUUKSIA JA VASTUUSITOUMUKSIA KOSKEVAT LIITETIEDOT**ANNETUT PANTIT JA VASTUUSITOUMUKSET**

	2017	2016
Takaukset		
Muiden yhteisöjen velasta	21 208,22	43 341,30
Yhteensä	” <u>21 208,22</u>	<u>43 341,30</u>
Vastuu Kuntien takauskeskuksen takausvastuista 31.12.		
Kunnan osuus takauskesk. takausvastuista	14 191 335,00	12 421 414,00
Kunnan osuus kattamatt. takausvastuista		
Kunnan mahd. vastuuta kattava osuus takauskeskuksen rahastosta	9 379,26	9 271,76
Leasingvastuut		
Seuraavana vuonna erääntyvät	7 920,26	2 028,00
Myöhemmin erääntyvät	7 872,65	5 481,00
Yhteensä	” <u>15 792,91</u>	<u>7 509,00</u>
Summat alv 0%		

VAKUUSTALLETUKSET

(Liite saldospelvityksissä)

2017	2016
57 661,31	63 683,06

KOULUJEN LEIRIKOULU- JA RETKIRAHASTOT

Eri koulujen rahastoja tiliotteiden mukaan.

Saldot 31.12.2017

”	14 334,26	15 526,60
	=====	=====

ARVONLISÄVEROVASTUU (ALV 33 §)

			arvonlisävero- vastuuta jäljellä	päättyy
Vanhustentalojen vesij. uusiminen	v. 2009	(1/10)	1 207,56	2018
Voimalaitoksen peruskorjaus	v. 2009	(1/10)	863,50	2018
Keskikoulun pk/vesijohtojen korjaus	v. 2010	(2/10)	1 574,40	2019
Antinrinne keittiön lattian uusiminen	v. 2010	(2/10)	663,20	2019
Päiväkodin rakentaminen	v. 2010	(2/10)	20 447,26	2019
Evimet-hallin ovien uusiminen	v. 2010	(2/10)	180,80	2019
Antinrinteen vesijohtojen uusiminen	v. 2011	(3/10)	18 751,63	2020
Koulukeskuksen keittiön pata (kiinteä)	v. 2011	(3/10)	3 732,87	2020
Vanh.talon sis. katosten uusiminen	v. 2011	(3/10)	29 608,92	2020
Voimalaitoksen peruskorjaus	v. 2011	(3/10)	2 124,11	2020
Antinrinteen sisäilma ja lämpöongelmat	v. 2011	(3/10)	10 643,74	2020
Kiint. Evijärven katon uusim./julkisivukorj.	v. 2012	(4/10)	15 899,39	2021
Leppäpirkon vesikaton uusiminen	v. 2012	(4/10)	8 804,04	2021
Voimalaitoksen peruskorjaus	v. 2012	(4/10)	11 200,00	2021
Antinrinteen katon uusiminen	v. 2012	(4/10)	40 944,40	2021
Terveysas. ja Antinr. ilmalämpöpumppu	v. 2012	(4/10)	3 200,00	2021
Terveysaseman vesijoht. uusiminen	v. 2012	(4/10)	17 263,12	2021
Koulujen ja Eskarin IV kanavien puhd.	v. 2013	(5/10)	10 596,60	2022
Kiinteistö Evijärvi ulko-ovien uusiminen	v. 2013	(5/10)	9 280,93	2022
Vanusten rivital. ulko-ovien uusiminen	v. 2013	(5/10)	12 091,13	2022
Museon peruskorjaus	v. 2014	(6/10)	1 872,00	2023
Kuivasen tulvapumppaamo	v. 2014	(6/10)	6 085,77	2023
Antinrhovin hoitajakutsujärjestelmä	v. 2014	(6/10)	3 888,00	2023
Sillankorvan kunnostaminen	v. 2014	(6/10)	4 959,66	2023
Jätevedenpuhdistamon peruskorjaus	v. 2014	(6/10)	136 487,78	2023
Sillankorvan kunnost.2015, rantasauna	v. 2015	(7/10)	1 579,62	2024
Kirkonkylän koulun vesikaton korjaus	v. 2015	(7/10)	27 882,65	2024
Antinrinteen salaoja- ja sadevesij.san.	v. 2016	(8/10)	1 987,41	2025
Esikoulun suun. Ja rakentaminen	v. 2016	(8/10)	82 080,09	2025
Kouluk. salaoja- ja sadevesij.usiminen	v. 2016	(8/10)	1 985,25	2025
Sillankorvan kunnostaminen (päärak.)	v. 2017	(9/10)	10 553,90	2026
			" 498 439,73	
			= =====	

ILMAISSÄHKÖSOPIMUS

	2017	2016
Evijärven kunta/Jokelankylän osakaskunta	655,28 " /v	630,00 " /v

6.4. KONSERNITASEEN LIITETIEDOT

KONSERNITASEEN LIITETIEDOT

KONSERNITASEESEEN SISÄLTYVÄT YHTEISÖT 2017

Nimi	Kotipaikka	Kunnan/ Konsernin omistus	Kuntakonsernin omasta po:sta	Osuus vieraasta po:sta	Tilikauden voitto/tappio
Tytäryhteisöt (yhdistetty)					
Kiinteistö Oy Evijärven Kunnanvirasto	Evijärven kunta	80%	2 651 542,60	40 059,19	3 107,25
As.Oy Tervahauta	Evijärven kunta	100%	72 196,24	103 976,33	0,79
As.Oy Nykälänaho	Evijärven kunta	100%	106 387,47	87 083,45	4,63
As.Oy Kultalahti I	Evijärven kunta	100%	183 449,98	227 959,25	-877,55
Evilämpö Oy	Evijärven kunta	100%	460 292,03	72 202,38	30 147,97
			3 473 868,32	531 280,60	32 383,09
Kuntayhtymät (yhdistetty)					
Etelä-Pohjanmaan liitto	Seinäjoen kaupunki	1,47%	22 390,26	13 410,76	1 356,31
Etelä-Pohjanmaan Sairaanhoidopiiri	Seinäjoen kaupunki	1,54%	1 007 894,83	2 785 811,99	107 951,71
Eskoon sosiaalipalvelujen ky	Seinäjoen kaupunki	0,34%	25 733,39	48 105,80	-1 417,59
Järviseudun Koulutuskuntayhtymä	Lappajärven kunta	8,01%	714 604,29	69 138,99	-54 859,68
Kuntayhtymä Kaksineuvoinen	Kauhavan kaupunki	0,92%	24 419,89	98 112,40	146,18
			1 795 042,66	3 014 579,94	53 176,93

KONSERNITILINPÄÄTÖKSEN LASKENTAPERIAATTEET

Keskinäisen omistuksen eliminointi

Kunnan ja sen tytäryhteisöjen keskinäinen omistus on tehty nimellis- eli pariarvomenetelmällä.

Sisäiset liiketapahtumat ja katteet

Sisäiset velat ja saamiset ja muut sisäiset liiketapahtumat on vähäisiä liiketapahtumia lukuun ottamatta eliminoitu.

Vähemmistöosuudet

Vähemmistöosuudet on erotettu konsernin omasta pääomasta. Vapaaehtoisista varauksista ja poistoeroista vähemmistöosuutta ei ole eliminoitu.

Suunnitelmapoistojen oikaisu

Kiinteistö- ja asunto-osakeyhtiöiden käyttöomaisuuden poistot on oikaistu suunnitelman mukaisiksi ja jäännösarvojen ero kirjattu tytäryhteisön oman pääoman erää *Voitto/Tappio edellisiltä tilikausilta* vastaan.

Kuntayhtymät

Kuntayhtymien taseet on yhdistelty lukuarvoiltaan omistussosuuden mukaisesti.

Osakkuusyhteisöt

Ei ole enää.

OMA PÄÄOMA	2017	2016
Peruspääoma 1.1.	8 749 339,44	8 749 339,44
Lisäykset		
Vähennykset		
Peruspääoma 31.12.	8 749 339,44	8 749 339,44
Muut omat rahastot 1.1.	46 862,69	47 663,65
Edellisten tilikausien yli/alijäämä 1.1.	3 257 851,54	3 260 953,50
Muu lisäys tilikaudella		
Edellisten tilikausien yli/alijäämä 31.12.	3 257 851,54	3 260 953,50
Tilikauden ali/ylijäämä	223 703,87	25 375,73
Oma pääoma yhteensä	Ö 12 277 757,54	12 083 332,32
	=====	=====

Oman pääoman muutokseen vaikuttavia seikkoja:
E-P:n Sairaanhoidopiirin pääoma ei jatku 28477,69 ”

ANNETUT PANTIT JA VASTUUSITOUMUKSET

Konsernin velasta

Kiinnitykset		
Takaukset	-	557 078,19

Osakkuusyhteisöjen velasta

Takaukset	3 677,72	4 542,18
-----------	----------	----------

Muiden velasta

Takaukset	21 208,22	43 341,30
-----------	-----------	-----------

Leasingvastuut

Seuraava vuonna erääntyvät	34 878,33	8 759,17
Myöhemmin erääntyvät	57 403,89	20 857,41

Muut vastuusitoumukset

Vuokravastuut	1 850 869,97	1 770 771,38
Professuurit	26 776,82	16 039,93

Leirikoulu- ym. retkirahastot

	14 334,26	15 526,60
--	-----------	-----------

Alv-vastuu rakentamisesta

	741 228,53	940 738,16
--	------------	------------

Vastuu Kuntien takauskesk. tak.vast.

Kunnan osuus tak.kesk. tak.vast. 31.12.	14 191 335,00	12 421 414,00
Kunnan osuus tak.kesk. kattamattomista takausvastuista 31.12.		
Kunnan mahd. vast. kattava osuus tak.keskuksen rahastosta 31.12.	9 379,26	9 271,76

Summat alv 0%

VAPAAEHTOISIA VARAUKSIA VASTAAVAT VEROVELAT

Asuintalovaraus	0,00	0,00
Laskennallinen verovelka	14 686,24	12 978,90

**VIIDEN VUODEN TAI SITÄ PITEMMÄN AJAN
KULUESSA MAKSETTAVAKSI ERÄÄNTYVÄT VELAT**

	2017	2016
Lainat rahoitus- ja vakuutuslaitoksilta	22 936,82	15 181,59
Lainat julkisyhteisöiltä	0,00	0,00
Lainat muilta luotonantajilta	602 772,21	496 472,01

PAKOLLISET VARAUKSET

Etelä-Pohjanmaan sairaanhoitopiiri	196 755,86	178 938,04
------------------------------------	------------	------------

**LYHYTAIKAISET, KONSERNIN OLENNAISET
SIIRTOVELAT**

Lomapalkkavaraukset	702 053,19	690 279,74
Valtionosuusennakoiden palautuksia	299,48	7 400,71
Peruspääoman korko	8 657,57	8 657,57
Potilasvahinkolainan lyhennykset	382,99	24 774,14
Korkojaksotuksia	2 550,26	71,42
	" 713 943,49	731 183,58
	=====	=====

MUUT TASEEN ULKOPUOLISET JÄRJESTELYT

	2017	2016
Koronvaihtosopimus	-86 806,45	-21 194,82

6.5. LASKENNALLISESTI ERIYTETYT TILINPÄÄTÖKSET

TULOSLASKELMA VESIHUOLTOLAITOS

	2017			2016		
	yhteensä	VESILAITOS	VIEMÄRILAITOS	yhteensä	VESILAITOS	VIEMÄRILAITOS
LIIKEVAIHTO	599 941,70	458 268,72	141 672,98	648 154,96	498 496,48	149 658,48
Liiketoiminnan muut tuotot	4 247,40	4 247,40	0,00	4 240,20	4 240,20	0,00
	604 189,10	462 516,12	141 672,98	652 395,16	502 736,68	149 658,48
Materiaalit ja palvelut						
Aineet, tarvikkeet ja tavarat	-94 047,31	-47 303,23	-46 744,08	-82 246,18	-41 817,03	-40 429,15
Palveluiden ostot	-239 142,88	-190 460,66	-48 682,22	-205 275,57	-156 294,49	-48 981,08
Avustukset	0,00			-1 800,00		-1 800,00
	-333 190,19	-237 763,89	-95 426,30	-289 321,75	-198 111,52	-91 210,23
Henkilöstökulut						
Palkat ja palkkiot	-129 967,85	-67 852,95	-62 114,90	-116 883,58	-61 658,24	-55 225,34
Henkilösivukulut						
Eläkekulut	-26 594,69	-13 394,58	-13 200,11	-25 392,97	-12 766,60	-12 626,37
Muut henkilösivukulut	-1 989,60	-1 076,55	-913,05	-4 966,59	-2 620,12	-2 346,47
	-158 552,14	-82 324,08	-76 228,06	-147 243,14	-77 044,96	-70 198,18
Poistot ja arvonalentumiset						
Suunnitelman mukaiset poistot	-137 079,99	-63 744,95	-73 335,04	-124 361,56	-51 939,79	-72 421,77
Liiketoiminnan muut kulut	-7 857,75	-4 781,95	-3 075,80	-7 506,69	-4 312,69	-3 194,00
LIIKEALIJÄÄMÄ / YLIJÄÄMÄ	-32 490,97	73 901,25	-106 392,22	83 962,02	171 327,72	-87 365,70
Rahoitustuotot ja -kulut						
Korkotuotot						
Muut rahoitustuotot	1 535,54			2 032,94		
Korkokulut						
Korvaus jäännöspääomasta	-66 131,31			-76 063,63		
Muut rahoituskulut	-0,90			-206,02		
ALI- / YLIJÄÄMÄ ENNEN SATUNNAISIA ERIÄ	-97 087,64			9 725,31		
ALI- / YLIJÄÄMÄ ENNEN VARAUKSIA	-97 087,64			9 725,31		
TILIKAUDEN ALI- / YLIJÄÄMÄ	-97 087,64			9 725,31		

TULOSLASKELMAOSAN TOTEUTUMINEN
VESIHUOLTOLAITOS

TULOSLASKELMA Ulkoiset+sisäiset	Alkuperäinen TA 2017	Talousarvio muutokset	Talousarvio muutosten jälkeen	Toteutuma 2017	Poikkeama
LIIKEVAIHTO	584 800		584 800	599 942	-15 142
Valmiiden ja keskener. tuot- teiden varastojen lis. tai väh. Valmistus omaan käyttöön					
Liiketoiminnan muut tuotot	4 200		4 200	4 247	-47
	589 000		589 000	604 189	-15 189
Materiaalit ja palvelut					
Aineet, tarvikkeet ja tavarat					
Ostot tilikauden aikana	-85 630		-85 630	-94 047	8 417
Palveluiden ostot	-227 602		-227 602	-239 143	11 541
Avustukset					0
	-313 232		-313 232	-333 190	19 958
Henkilöstökulut					
Palkat ja palkkiot	-133 260	-1 800	-135 060	-129 968	-5 092
Henkilösivukulut					
Eläkekulut	-25 380		-25 380	-26 595	1 215
Muut henkilösivukulut	-4 540		-4 540	-1 990	-2 550
	-163 180	-1 800	-164 980	-158 552	-6 428
Poistot ja arvonalentumiset					
Suunnitelman mukaiset poistot	-137 350		-137 350	-137 080	-270
Liiketoiminnan muut kulut	-10 635		-10 635	-7 858	-2 777
LIIKEALIJÄÄMÄ	-35 397	-1 800	-37 197	-32 491	-4 706
Rahoitustuotot ja -kulut					
Korkotuotot					0
Muut rahoitustuotot				1 536	-1 536
Korkokulut					
Korvaus jäännöspääomasta	-76 000		-76 000	-66 131	-9 869
Muut rahoituskulut				-1	1
	-76 000		-76 000	-64 597	-11 403
ALIJÄÄMÄ ENNEN SATUNNAISIA ERIÄ	-111 397		-113 197	-97 088	-16 109
ALIJÄÄMÄ ENNEN VARAUKSIA	-111 397		-113 197	-97 088	-16 109
TILIKAUDEN ALIJÄÄMÄ	-111 397		-113 197	-97 088	-16 109

**LASKENNALLISESTI ERIYTETTY
VESIHUOLTOLAITOKSEN TASE**

VASTAAVAA	2017	2016
A PYSYVÄT VASTAAVAT		
II Aineelliset hyödykkeet		
1. Maa- ja vesialueet	68 523,12	68 523,12
2. Rakennukset	827 146,74	877 722,90
3. Kiinteät rakenteet ja laitteet	<u>1 080 936,86</u>	<u>945 743,00</u>
Aineelliset hyödykkeet yhteensä	1 976 606,72	1 891 989,02
III Sijoitukset		
4. Muut saamiset		
Pitkäaikaiset sijoitukset yhteensä		
Pysyvät vastaavat yhteensä	1 976 606,72	1 891 989,02
C VAIHTUVAT VASTAAVAT		
II Saamiset		
Pitkäaikaiset saamiset		
1. Myyntisaamiset	<u>0,00</u>	<u>0,00</u>
Pitkäaikaiset saamiset yhteensä	0,00	0,00
Lyhytaikaiset saamiset		
1. Myyntisaamiset	33 758,79	39 439,40
4. Siirtosaamiset	<u>33 758,79</u>	<u>39 439,40</u>
Lyhytaikaiset saamiset yhteensä	33 758,79	39 439,40
VASTAAVAA	2 010 365,51	1 931 428,42
	=====	=====
VASTATTAVAA		
A OMA PÄÄOMA		
II Jäännöspääoma	2 020 765,94	1 653 282,87
VI Tilikauden alijäämä	<u>-97 087,64</u>	<u>9 725,31</u>
Oma pääoma yhteensä	1 923 678,30	1 663 008,18
E VIERAS PÄÄOMA		
I Pitkäaikainen		
1. Joukkovelkakirjalainat		
2. Lainat rahoitus- ja vak.laitoksilta		
Pitkäaikainen vieras pääoma yht.		
II Lyhytaikainen		
2. Lainat rahoitus- ja vak.laitoksilta		
6. Ostovelat	56 764,13	241 054,08
7. Siirtovelat	<u>29 923,08</u>	<u>27 366,16</u>
Lyhytaikainen vieras pääoma yht.	86 687,21	268 420,24
Vieras pääoma yhteensä	86 687,21	268 420,24
VASTATTAVAA	2 010 365,51	1 931 428,42
	=====	=====

7. HENKILÖSTÖRAPORTTI

Vakinaisen henkilöstön määrä tulosalueittain 2010-2017

	2010	2011	2012	2013	2014	2015	2016	2017
Kunnanhallitus	1	1	1	1	1	1	1	1
Keskushallinto	3	3	3	3	3	3	2	2
Maaseutuelinkeinoitoimi	1	1	1	0	0	0	0	0
Sivistystoimi	53	54	53	55	51	50	46	46
Tekniset palvelut	7	8	8	8	13	14	21	19
Henkilöstö yhteensä	65	67	66	67	68	68	70	68

Siistijät (4) siirtyivät vuonna 2016 sivistystoimen alaisuudesta teknisten palvelujen tulosalueelle.

Vakinaisen henkilöstön sairauspoissaolot 2010-2017

		2010	2011	2012	2013	2014	2015	2016	2017
Yleishallinto	Päivät	8	6	38	242	111	368	15	2
	Päivää/hlö	2,0	1,5	9,5	60,5	27,8	92	5	0,67
Sivistystoimi	Päivät	474	1235	1414	613	1513	388	662	821
	Päivää/hlö	8,9	22,9	26,7	9,0	29,7	7,6	14,39	17,8
Tekninen toimi	Päivät	341	6	7	184	154	694	392	914
	Päivää/hlö	48,7	0,8	0,9	23,0	11,8	53,3	18,6	48,1
Yhteensä	Päivät	823	1260	1459	1038	1778	1450	1059	1737
Keskim.	Päivää/hlö	12,7	18,8	22,1	15,5	20,2	21,3	15,1	25,5

Henkilöstön ikä- ja sukupuolijakauma 31.12.2017

	alle 30	30 - 39	40 - 49	50 - 59	yli 60	Yht
Miehet	4	4	4	7	0	19
Naiset	14	17	20	15	2	68
Yhteensä	18	21	24	22	2	87

(Myös määräaikaiset työntekijät)

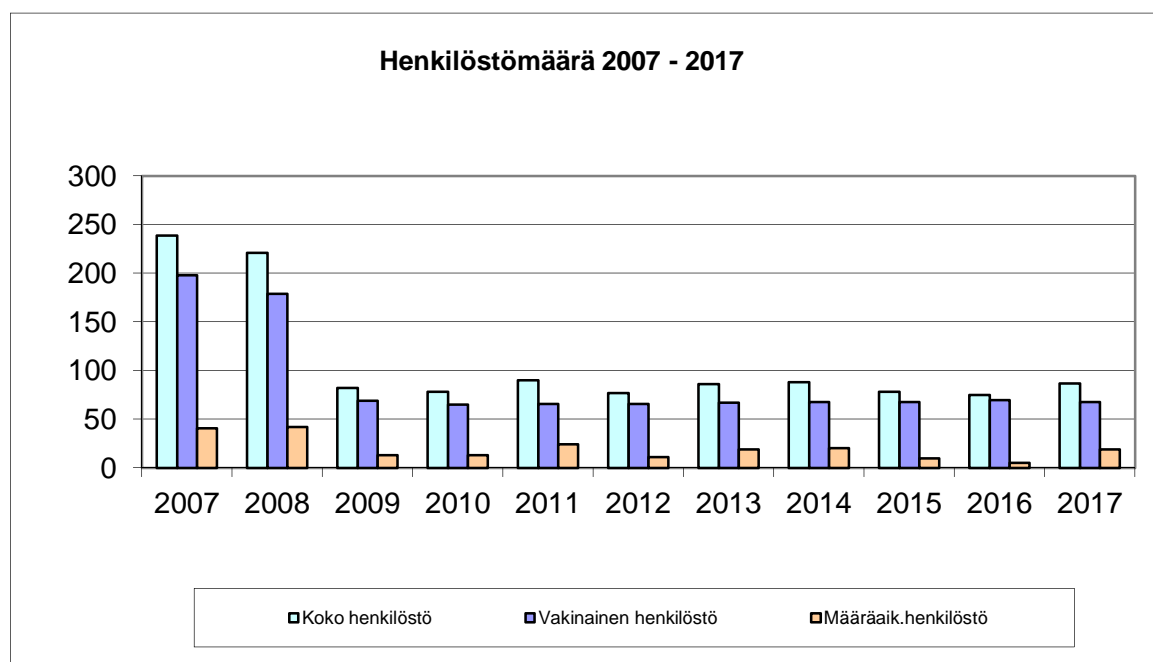
Ikä- ja sukupuolijakaumassa ei tapahtunut merkittäviä muutoksia vuoteen 2016 verrattuna.

Työ- ja virkasuhteisille maksetut palkat sivukuluineen

	2012	2013	2 014	2015	2016	2017
Palkat yhteensä (Ö)	2 663 582	2 677 120	2 786 103	2 802 656	2 899 553	2 916 804
Henkilösivukulut (Ö)	1 179 817	1 268 081	1 262 683	1 148 260	1 103 685	977 421
% palkoista	44,29 %	47,37 %	45,32 %	40,97 %	38,79 %	33,51 %
Palkat ja sivukulut yhteensä (Ö)	3 837 324	3 945 201	4 048 785	3 950 916	3 949 143	3 894 225

Maatalouslomitus siirtyi Kauhavan kaupungille vuoden 2009 alusta ja maaseutuasiamies vuoden 2013 alusta. Henkilösivukuluihin sisältyy eläkemenoperusteinen eläkemaksu, joka vuonna 2017 oli 374 226,91 ". Maksua maksetaan niistä maksussa olevista eläkkeistä, jotka ovat karttuneet kunnan palveluksessa olevasta henkilöstöstä ennen vuotta 2005. Summaan sisältyy myös maatalouslomituksen osuus 26 081,31 ", jonka valtio korvaa.

Henkilöstömäärä 2007-2017



Henkilöstön määrä vuonna 2017 oli yhteensä 87 työntekijää, joista 68 vakituksia työntekijöitä. Määräaikaisten työntekijöiden määrä kasvoi vuodesta 2016 (5 työntekijää) vuoteen 2017 (19 työntekijää).

Muita henkilöstömenoja 2011-2017

	2011	2012	2013	2014	2015	2016	2017
Työterveyshuolto	18 490	26 967	25 670	26 316	24 064	32 013	29 805
” / vakinainen hlö	276	409	383	387	353	457	438
Henkilöstön koulutus	6 921	10 701	7 192	8 455	15 119	13 498	12 509
” / vakinainen hlö	103	162	107	124	222	193	184
Matkakustannusten korvaukset	24 351	24 331	24 587	24 016	27 965	34 638	33 822
” / vakinainen hlö	363	369	367	353	411	495	497
Päivärahat	3 658	2 537	1 498	1 203	2 820	1 823	1 676
” / vakinainen hlö	55	38	22	18	41	26	25
Virkistys- ja harrastustoiminta	210	46	102	238	3 961	5 553	7 955
” / vakinainen hlö	3	0,7	1,5	3,5	15	79	117

Henkilöstölle järjestettiin 7.12.2017 -Suomi 100 ja Evijärvi 150v+. hengessä henkilöstöjuhla. Juhlissa palkittiin ansiomerkeillä 20 pitkäaikaista työntekijää.

Työtyytyväisyyskysely

Henkilöstölle toteutettiin syksyn 2016 aikana kysely, jossa selvitettiin henkilöstön työtyytyväisyyttä, työssä jaksamista ja muita työelämään liittyviä kysymyksiä. Kysely valmisteltiin kehityssihteerin ja YT . elimen kanssa yhteistyössä ja toteutettiin loppuvuodesta 2016.

Vuonna 2017 ei tehty työtyytyväisyyskyselyä, vaan se toteutetaan suunnitellusti syksyllä 2018.



Henkilöstöjuhlassa 7.12.2017 palkittiin ansiomerkein kunnan pitkäaikaisia työntekijöitä

8. LUETTELO KIRJANPITOKIRJOISTA JA TOSITTEIDEN LAJEISTA

	Säilytysaika:	
- Tasekirja	pysyvästi	
- Pääkirja	10 v.	
- Virallinen päiväkirja	10 v.	
- Ohjelmat ja menetelmäkuvaukset:	10 v. sen tilikauden päättymisestä jonka kirjapitoa menetelmäkuvauus koskee	
-kirjanpito		
-budjetointi		
-ostoreskontra		
-henkilöstöhallinto		
-käyttöomaisuuskirjanpito		
-konsernitase		
-myyntireskontra		
-vesilaskutus		
-yleislaskutus		
- Tiliositteet tositelajeittain:	10 v., paitsi projektit 10 v. viim. maksatuksesta ohjelmakaud. päättymisestä laskien	
01 Muistiotositteet		
02 Tiliotositteet		
03 Jaksotukset		
04 Vyörytykset		
05 Oikaisut tilinavaussaldoihin		
06 Or-suoritukset		
07 Mr-suoritukset		
08 Mr-viitesuoritukset		
09 Palkat		
10 Käyttöomaisuusviennit		
20 Or-laskut		
22 Or-laskut/vesihuolto		
24 Kierrätettävät laskut		
25 Verkkolaskut		
31 Yleishallinnon saatavat		
44 Sivistystoimen saatavat		
57 Vesilaskusaatavat, Komartek		
58 Vesihuollon muut saatavat		
61 Yhdyskuntapalvelujen muut saatavat		
66 Vuokrasaatavat		
79 Lainojen vuosimaksusaatavat		
80 Liiketilojen vuokrasaatavat		
81 Vesilaskusaatavat, Komartek 1.9.2016		
- Eri laskutusohjelmien kirjausluettelot	10 v.	
- Lainakortisto	10 v.	
- Luettelot rakennusurakoiden vakuuksista	10 v.	
- Luettelot maa-aineslain mukaisten ottopäätösten vakuuksista	10 v.	
- Luettelot osakkeista	10 v.	
- Tilikartta	10 v.	
- Osastokartta	10 v.	

Edellä mainitut aineistot säilytetään paperitilusteina.

9. TILINPÄÄTÖKSEN ALLEKIRJOITUS

Evijärvellä 26. päivänä maaliskuuta 2018

EVIJÄRVEN KUNNANHALLITUS

Terhi Kultalahti
kunnanhallituksen puheenjohtaja

Jari Anttikoski
kunnanhallituksen 1. varapj.

Jorma Tolonen
kunnanhallituksen 2. varapj.

Marita Huhmarsalo
kunnanhallituksen jäsen

Aapo Kirsilä
kunnanhallituksen jäsen

Marja-Leena Kultalahti
kunnanhallituksen jäsen

Alina Niemi
kunnanhallituksen jäsen

Teemu Kejonen
kunnanjohtaja

TILINPÄÄTÖSMERKINTÄ

Edellä oleva tilinpäätös on laadittu hyvän kirjanpitoavan mukaisesti. Suoritetusta tarkastuksesta on tänään annettu kertomus.

Evijärvellä . päivänä . kuuta 2018
