

# Evijärven kunta

## TILINPÄÄTÖS 2023



Itseään suurempi kunta

Kunnanhallitus 25.3.2024 § 49

Valtuusto 17.6.2024 § 6

1. TOIMINTAKERTOMUS .....	3
1.1 Kunnanjohtajan katsaus .....	3
1.2 Tilivuotta 2023 kuvaavat kuvaajat .....	8
1.3 Kunnanhallituksen selonteko sisäisen valvonnan järjestämisestä.....	13
1.4 Kunnan hallinto.....	14
1.5 Kuntastrategia .....	17
1.6 Muutoksenhakuprosessit tilinpäätösvuoden aikana .....	18
2. TILIKAUDEN TULOKSEN MUODOSTUMINEN JA TOIMINNAN RAHOITUS .....	19
2.1 Tuloslaskelma ja sen tunnusluvut .....	19
2.2 Rahoituslaskelma ja sen tunnusluvut .....	20
2.3 Tase ja sen tunnusluvut .....	21
2.4 Kokonaistulot ja kokonaismenot 2023 .....	24
2.5 Konsernin toiminta.....	25
3. TILIKAUDEN TULOKSEN KÄSITTELY .....	32
4. TALOUSARVION TOTEUTUMINEN .....	33
4.1 Käyttötalousosan toteutuminen .....	33
4.3 Rahoitusosan toteutuminen.....	58
4.4 Investointiosan toteutuminen.....	59
5. TILINPÄÄTÖSLASKELMAT .....	60
5.1 Tuloslaskelma .....	60
5.2 Rahoituslaskelma .....	61
5.5 Konsernirahoituslaskelma .....	65
5.6 Konsernitase .....	66
6. TILINPÄÄTÖKSEN LIITETIEDOT .....	68
6.1 Tilinpäätöksen laatimista koskevat liitetiedot.....	68
6.2 Tuloslaskelman liitetiedot .....	69
6.3 Taseen liitetiedot .....	73
PYSYVÄT VASTAAVAT .....	73
6.4. Konsernitaseen liitetiedot .....	79
6.5. Vesihuoltolaitoksen toimintakertomus ja tilinpäätös .....	83
6.6 Kriisikuntakriteereiden toteutuminen Evijärven kunnassa .....	89
7. HENKILÖSTÖRAPORTTI.....	90
8. LUETTELO KIRJANPITOKIRJOISTA JA TOSITTEIDEN LAJEISTA.....	92
9. TILINPÄÄTÖKSEN ALLEKIRJOITUS.....	93

## 1. TOIMINTAKERTOMUS

### 1.1 KUNNANJOHTAJAN KATSAUS

Vuosi 2023 jäi historiaan vuotena, jolloin sote-uudistus astui voimaan ja kuntien järjestämisvastuulla olleet palvelut sekä budjetti suunnilleen puolittui. Kunnan roolissa korostuu näin ollen entisestään sivistystoimen ja teknisen toimen palvelut. Sivistystoimen rooli korostuu, paitsi nykyisten palveluiden suurempana suhteellisena osuutena, myös uusien hyvinvointia ja terveyttä edistävien palveluidentuottamisen korostumisen myötä.

Evijärvellä panostusta tulevaisuuteen rakennettiin myös jatkamalla merkittävien investointien tekemistä. Toiminnassa huomioitiin taloudellisen oman toiminnan ohella panostukset kehittämiseen muun muassa strategian toteutuksessa ja kyllien kehittämisrahan muodossa.

#### Evijärven kunnan talouden ja toiminnan toteutuma

Kuntastrategiassa talouden päämääräksi on asetettu vakaa ja tasapainoinen kuntatalous. Vakaan ja tasapainoisen kuntatalouden varmistaminen on kirjattu yhdeksi kuntastrategian päätavoitteeksi. Yleinen ja kuntien taloustilanne sekä toimintaympäristö huomioiden Evijärven kunnan taloustilanne on viime vuosina ollut hyvä. Neljän ylijäämäisen tilinpäätöksen (2014–2017) jälkeen vuodet 2018–2020 olivat alijäämäisiä. Vuoden 2023 tilinpäätös on taas kolmantena vuonna peräkkäin ylijäämäinen. Vuoden ylijäämä, noin 1,19 M€ nostaa kunnan taseeseen on kertyneen ylijäämän noin 5,032 miljoonaan euroon.

Evijärvellä kunnanvaltuusto päätti syksyllä 2020 nostaa veroprosenttia 1 prosenttiyksiköllä vuodelle 2021. Kunnan taloustilanne ja epävarma talousympäristö huomioiden päätös antaa kunnalle edellytyksiä selvittää tulevaisuuden taloushaasteista ja mahdollistaa kunnan palveluiden kehittämistyön jatkamisen. Veroprosenttia laskettiin vuodelle 2024 0,06 prosenttiyksikköä.

Valtuuston hyväksymä talousarvio 2023 oli 993 850 € ylijäämäinen. Talousarvion vuosikate oli 1 825 850 €. Vuosi toteutui lähes talousarvion mukaisesti. Tilikauden tulokseksi muodostui 1 189 468 € ja vuosikatteeksi 2 130 266 €. Talouden toteuma oli noin 196 t€ talousarvioon kirjattua enemmän. Tilinpäätöksen sisällä oli kuitenkin poikkeamia arviosta. Esimerkiksi verotuloja ja valtionosuuksia kertyi arvioitua 281 t€ vähemmän. Toisaalta rahoitustuotot ja -kulut alittivat 241 t€ arvioidun. Kunnan oman toiminnan osalta tilivuonna 2023 toimintatuotot ylittivät budjetoidun noin 647 t€ ja toimintakulut ylittivät noin 302 t€.

Tulopuolella valtionosuuksia kertyi 3,833 M€ ja verotuloja 5,217 M€. Talousarvioon kirjatut valtionosuudet alittivat 135 t€ ja verotulot alittivat 149 t€. Toimintatuottoja kertyi 5,592 M€ ja ne ylittivät 647 t€ budjetoidun. Rahamarkkinoilla vuosi 2023 sujui kokonaisuutena hieman arvioitua paremmin. Rahoitustuottoja ja -kuluja kunnan tilinpäätöksen kirjattiin -44 t€. Tämä on 241 t€ talousarvioon kirjattua paremmin. Sijoitustoiminnan alusta lähtien (2016) salkkujen markkina-arvo on noin 1,827 M€ yli hankintahinnan (vuoden 2022 lopussa n.1,55 M€).

Vuosia 2022 ja 2023 vertailtaessa huomioitavaa on, että sosiaali- ja terveydenhuollon sekä pelastustoimen palveluiden järjestäminen siirtyi hyvinvointialueen vastuulle. Näin ollen toimintamenot noin puolittuivat (-52 %) vuodesta 2022. Toimintamenot ylittivät budjetoidun kuitenkin noin 300 t€. Isoin ylitys oli palvelujen ostoissa; aineet, tarvikkeet ja tavarat -osassa sekä henkilöstökuluissa. Syynä ylityksiin on käytännössä arvioitua isommat hintojen nousut kautta linjan sekä palkkakulujen kasvu.

Vuoden 2023 ylijäämäinen tulos kasvattaa kunnan taseeseen kertynyttä ylijäämää, joka yhdessä sijoitusvarojen kanssa toimii Evijärven talouden perustana ja puskurina. Kunnan taseessa ylijäämää on 5,036 miljoonaa euroa. Ylijäämää on 2 191 euroa/asukas.

Kuntakonsernin tilinpäätös 2023 on ylijäämäinen 1,260 M€. Kuntakonsernin taseessa on kertynyttä ylijäämää 3,176 M€. Ylijäämää on 1 382 euroa/asukas. Konsernilukujen tarkastelu on merkittävää, sillä kriisikuntakriteerien mukaiset tarkastelut tehdään konserniluvuilla.

Talousarvioon 2023 päätetyistä investoinneista 1,380 M€ toteutui noin 1,280 M€ ja nettona 1,270 M€. Isoin investointi oli varhaiskasvatuksen lisärakentaminen. Lisäksi merkittäviä investointeja kohdistui koulukeskuksen piha-alueelle, järven kunnostukseen, vesi- ja viemäriverkkoon, talojohtoihin.

Rahoituksellisesti Evijärven kunnan tilanne on kohtalainen. Vuoden 2023 lopussa kunnalla on pitkäaikaista lainaa 3 750 000 euroa. Lyhytaikaisia lainoja oli (31.12.2023) 5 M€ (31.12.2022: 5,7 M€). Kokonaisuutena lainamäärä pieneni 1,2 M€ edellisvuodesta. Kunnan velkamäärä on kohtuullinen ja taseeseen kertynyt ylijäämä sekä sijoitussalkku ovat hyvä talouden turva ja perusta tuleville vuosille. Lainojen korkojen noustua selvästi on ollut taloudellisesti järkevää keventää kunnan lainasalkkua tilikauden tuloksen sen mahdollistaessa. Korkotason kehitystä on seurattava ja tarvittaessa edelleen reagoitava lyhytaikaisten ja pitkäaikaisten lainojen suhdetta muuttamalla. Rahoitusriskien minimoiminen huomioidaan sisäisen valvonnan ohjeilla ja valtuuston hyväksymillä sijoitustoiminnan perusteilla.

Kunnan sijoitustoimintaa hoidetaan valtuuston hyväksymien sijoitustoiminnan perusteiden mukaisesti. Sijoitetut varat on hajautettu kahteen täyden valtakirjan sopimuksella toimivaan sijoitussalkkuun tuottamaan tuloja kunnalle. Alun perin vuonna 2016 varainhoitosopimukset tehtiin Aktialle ja Taalerille. Kesällä 2021 Aktia osti osan Taalerin varainhoitotoiminnoista. Kunnan sijoitusten raportointi kulkee tällä hetkellä Aktian varainhoidon kautta. Sijoitusmielessä sijoitukset on hajautettu usealle erilliselle varainhoitajalle. Aktia Varainhoito Oy:n hoidossa olevassa salkkukokonaisuudessa käytetään salkunhoidon tehokkuuden ja sijoittajan hallinnollisen (esimerkiksi kirjanpito) vaihtavuuden vuoksi sijoitusrahastoja. Sijoitusrahastojen sisällä sijoitukset on hajautettu useisiin eri kohteisiin, myös eri varainhoitajien rahastoihin. Vaihtoehtoisten sijoitusten osuus on kokonaisuudessaan muiden kuin Aktian hoitamissa rahastoissa. Valtaosin näiden rahastojen hoidosta vastaa Taaleri Oyj, mutta mukana on myös muiden varainhoitajien hoitamia rahastoja. Aktia vastaa kunnan sijoitussalkkujen kokonaisraportoinnista, salkkukokonaisuuden hoidosta vastaa useampi varainhoitaja.

Sijoituksia ja niiden kehitystä seurataan aktiivisesti. Sijoitussalkuista toimitetaan kuntaan kuukausittain raportit kunnan sijoitusten kehityksestä sekä erikseen pyydettyä. Sijoitussalkun kehitystä on mahdollista seurata myös reaaliaikaisesti. Kunnanjohtaja on myös säännöllisesti yhteydessä salkunhoitajiin ja raportoi kunnanhallitukselle sijoitusten kehityksestä. Sijoitusten kehitys näkyy myös talouden raportointiaikataulun mukaan tehtävistä talousraporteista. Alkuperäinen sijoitettu pääoma oli noin 5,23 M€, vuodenvaihteessa (31.12.2023) sijoitusten markkina-arvo oli yhteensä noin 7,365 m€ (31.12.2022: 6,78 M€).

## **Toimintaympäristö ja nostoja vuodesta 2023**

### *Väestö ja työllisyys*

Kunnan ennakkoväkiluku vuodenvaihteessa on 2298, väkiluku laski vuoden 2023 aikana 51 kuntalaisella. Syntyneitä oli 10 ja kuolleita 36. Luonnollinen väestönmuutos oli -26 henkeä. Kuntaan muutti 78 asukasta ja kunnasta pois muutti 111 asukasta, kuntien välinen muuttoliike oli näin ollen maaseudulle tyypillisesti negatiivinen.

Pohjalainen yritteliäisyys näkyy vahvasti Evijärvellä. Työllisyys Evijärvellä on hyvällä tasolla työttömyysasteen ollessa hieman vuodentakaisesta parempi. Vuodenvaihteen työttömyysaste Evijärvellä oli 7,8 %, joka nousi 0,4 % -yksikköä vuoden takaisesta (7,4 %). Etelä-Pohjanmaalla työttömyysaste oli keskimäärin 8,6 % (7,5 % vuonna 2022). Evijärven työllisyystilanne on maakunnan keskiarvoa parempi. Etelä-Pohjanmaan työttömyysaste on Manner-Suomen toiseksi alhaisin.

Kunnassa on paljon yrittäjiä ja yrityksiä suhteessa kunnan väkilukuun. Evijärvelle on rekisteröitynyt noin 270 yritystä. Valtaosa yrityksistä on pieniä. Suurin yksityinen työllistäjä ja yhteisöverojen maksaja on Ateno Oy, joka työllistää merkittävästi osaajia myös Evijärven ulkopuolelta. Hyvä työllisyys ja aktiivinen yrittäjyys luovat edellytyksiä elinvoimalle ja suotuisalle kuntataloudelle. Aika on kuitenkin haasteellinen erityisesti turve- ja turkistalouden elinkeinoille, mikä vaikuttaa myös Evijärvellä. Parantaakseen entisestään yritysten palveluja ja panostuksena elinvoimaan Evijärven kunnanvaltuusto päätti kesällä 2023, että kunta ostaa osakkuuden Järvi-Pohjanmaan Yrityspalvelut OY:stä (JPYP) ja liittyy alueellisen elinkeinoyhtiön osakkaaksi vuoden 2024 alusta, jolloin yhtiön palvelut ovat kaikkien evijärveläisten yritysten ja yrittäjien saatavilla.

### *Henkilöstö ja palvelut*

Henkilöstö on organisaation tärkein voimavara. Evijärven kunnassa toimitaan pienellä henkilöstömäärällä. Hyvä ja tehokas toiminta perustuu vahvaan moniosaamiseen sekä sitoutuneeseen työskentelyyn kunnan ja kuntalaisten parhaaksi. Kunnan omassa toiminnassa keskeiset toimialat ovat sivistys ja tekninen toimiala sekä hallinto. Nämä tuottavat merkittävän määrän tärkeitä ja laadukkaita palveluita. Kunnan palvelutuotanto tukee ostopalveluiden ohella vahvasti kunnan elinvoimaa ja kuntalaisten hyvinvointia.

Panostus elinvoimaan sekä kuntalaisten hyvinvointiin näkyy selkeinä painotuksina kunnan toiminnassa. Vuoden 2023 aikana eläköityi usea pitkään kunnassa keskeisessä tehtävässä ollut työntekijä. Eläköitymisiin varauduttiin hyvissä ajoin, jotta palvelut saatiin pidettyä hyvällä tasolla ja tieto siirtymään uusille tekijöille. Etukäteen varautuen toimitaan myös jatkossa aina kun se on mahdollista.

Kunnassa tuotetaan laadukkaat peruspalvelut. Evijärvellä voi käydä hyvän opintien päiväkodista esiopetukseen ja peruskoulusta lukioon. Vuoden 2023 aikana valmistui uuden päiväkodin laajenusosa. Nyt kunnan päiväkotitoiminta on kokonaisuudessaan uusissa tiloissa koulukeskuksen alueella. Yhtenä hyvänä esimerkkinä laadukkaasta toiminnasta voi nostaa Evijärven lukion, joka osaltaan tukee kunnan elinvoimaa. Lukio on menestynyt hienosti niin maakunnan kuin koko maankin lukiodien välisessä vertailussa. Hyvän lukiomenestyksen perustana on luonnollisesti laadukas perusopetus sekä varhaiskasvatus. Sujuvasti toimiva tekninen toimi varmistaa hyvin toimivan infran sekä huolehtii kunnan rakennuskannasta ja rakennushankkeiden sekä suurelta osin investointien toteutumisesta.

Viime vuosina kunnassa on toteutettu kahden vuoden välein henkilöstökysely. Kysely on toteutettu parillisten vuosien syksyllä. Vuonna 2023 ei siis kyselyä toteutettu. Seuraavan kerran henkilöstökysely tehdään syksyllä 2024.

Työntekijöiden työhyvinvointi ja työssäjaksaminen on tärkeää. Suhteellisen pienessä organisaatiossa sairauspoissaolojen määrään vuositasolla vaikuttavat melko paljon yksittäiset pitkät sairauslomat. Kuntastrategian toimenpideohjelman mukaisesti henkilöstön osaamiseen ja työhyvinvointiin panostetaan mm. hyvän ja motivoivan johtamisen, koulutusten, työterveyshuollon palveluiden ja TYKY-toiminnan avulla.

Sote-uudistuksen voimaantulo teki vuodesta 2023 historiallisen. Uudistuksen yhteydessä sosiaali- ja terveyspalveluiden sekä pelastustoimen järjestämisvastuu siirtyi kunnilta hyvinvointialueille ja siirtyviä kustannuksia vastaava määrä kuntien tuloja siirrettiin valtiolle hyvinvointialueiden toiminnan rahoittamiseksi. Muutos paransi osaltaan kunnan talouden hallintaa, suunnittelua ja ennustettavuutta. Muun muassa perusterveydenhuollon palvelut kunnalle tuottanut Kuntayhtymä Kaksineuvoinen purettiin alkuvuonna 2023.

### *Yhteistyössä kohti tulevaisuutta*

Evijärvellä kuntaa kehitetään Hyvinvoiva ja elinvoimainen Evijärvi -kuntastrategian mukaisesti. Kunnan tulevaisuutta rakennetaan itsenäisenä kuntana lähialueen kuntien kanssa hyvää ja tiivistä yhteistyötä tehden. Kuntastrategia ja siinä määritellyt kunnan tulevaisuuden strategiset painopistealueet ja päämäärät ohjaavat kunnan toimintaa, kehittämistä ja päätöksentekoa kohti menestyksekkästä tulevaisuutta. Kuntastrategiaa on toteutettu sen valmistumisesta alkaen aktiivisesti päätöksenteossa ja strategian toimenpideohjelmalla. Strategiassa ja sen toteutuksessa on vahva panostus talouteen, palveluihin, kunnan elinvoiman ja elinkeinoelämän kehittämiseen, kunnan vetovoiman lisäämiseen sekä kuntalaisten hyvinvoinnin ja terveyden edistämiseen.

Evijärvellä asioita tehdään hyvässä yhteistyössä. Osallisuus ja yhteisöllisyys luovat merkittävästi aktiivisuutta ja toimintaa kuntaan. Evijärvellä on paljon aktiivisia järjestöjä ja yhteisöjä monilla eri sektoreilla. Järjestöystävällinen Evijärvi mahdollistaa asukkaiden aktiivisen osallistumisen. Yhteistyössä yhdistysten ja järjestöjen kanssa järjestetään erilaisia tapahtumia ja tempauksia. Kunta tarjoaa järjestöjen käyttöön maksuttomia tiloja. Yhdistysten ja järjestöjen edustus kunnan työryhmissä ja toimielimissä tukee osallisuutta. Kunta tunnistaa ja tunnustaa järjestöt tasavertaisina kumppaneina. Järjestöjen kanssa on järjestetty säännöllisesti kumppanuustapaamisia. Kunta toimii hyvässä ja tiiviissä yhteistyössä eri järjestöjen sekä muiden toimijoiden ja alueen kuntien ja kehittäjätahojen kanssa.

Kuntaa on viime vuosina kehitetty monilla hankkeilla, rahoituksilla ja kampanjoilla. Näitä on toteutettu kunnan omin toimin ja yhdessä useiden yhteistyötahojen kanssa kunnan ja lähiseudun kehittämiseksi. Toimenpiteiden valmisteluun ja toteutukseen liittyen on myös tehty tiivistä yhteistyötä. Rahoituksia on hyödynnetty aktiivisesti mm. järven kunnostuksessa koulujen ja nuorisotoimen hankkeissa. Evijärvi on ollut mukana sähköisten palveluiden parantamiseen tähtäävässä Turvallista digiä -hankkeessa yhdessä Soinin ja Kuortaneen kuntien kanssa. Hanke päättyi vuonna 2023.

Koko kuntaa ja kaikkia kyliä on kehitetty kylien kehittämisrahalla. Kehittämisrahaa on haettu aktiivisesti ja se on nähty kaikilla tasoilla hyväksi asiaksi. Kylien kehittämisraha on aktivoinut kylien ja muiden yhteisöjen toimintaa. Kehittämisrahalla toimijat ovat toteuttaneet monia hyviä hankkeita ja kehittäneet omaa toimintaansa sekä toimintaedellytyksiään.

### **Kuluvan vuoden 2024 näkymät**

Evijärvellä myös kuluva vuosi on suunniteltu talouden osalta tasapainoiseksi. Talousarvio vuodelle 2024 on ylijäämäinen. Valtuuston hyväksymässä talousarviossa 2024 vuosikate on 1 010 920 €. Poistojen (829 t€) jälkeen tilikauden tulos on ylijäämäinen 182 000.

Kunnilla on merkittäviä investointitarpeita muun muassa rakennuskannan iän, muutto liikkeen ja vihreän siirtymän vuoksi. Kuntatalouden lainakanta jatkaa kasvuaan vuosina 2024–2027. Evijärvellä tämä konkretisoituu koulukeskuksen alueella, jonne suunnitellaan uudisrakennusta keskikoulun ja lukion tilojen korvaamiseksi uusilla nykyaikaisilla tiloilla. Tämän kunnan lähihistorian suurimman investoinnin suunnittelun käynnistämisestä päätettiin 2023 ja vuoden 2024 aikana suunnittelu on lähtenyt käytännössä liikkeelle. Investoinneissa ja yleisessä toiminnan rahoituksessa on huomioitava nykyinen rahoitustilanne korkotason asetuttua takavuosia selkeästi korkeammalle tasolle.

Valtion toimenpiteiden yhteisvaikutus kuntatalouteen on vuonna 2024 hieman kuntataloutta vahvistava. Kuntien uusiin ja laajeneviin tehtäviin osoitetaan täysi valtionosuus ja valtion päättämät veroperustemuutokset kompensoidaan kunnille. Peruspalvelujen valtionosuuteen kohdistetaan yhden prosenttiyksikön indeksikorotusta vastaava vähennys vuosina 2024–2027, mikä pienentää kuntien valtionosuutta noin 24 milj. euroa vuonna 2024.

Parhaillaan täydessä valmistelussa oleva työ- ja elinkeinopalveluiden siirto kuntien vastuulle laajentaa kuntien tehtäväkenttää ja kasvattaa kuntatalouden toimintamenoja vajaalla 900 milj. eurolla vuonna 2025. Myös valtionosuudet kasvavat voimakkaasti, kun työ- ja elinkeinopalveluiden myötä kunnille siirtyvät kustannukset sekä uudistuksesta aiheutuva kasvu kuntien etuusmenoissa kompensoidaan kunnille. Evijärvi on mukana Kuntayhtymä mallilla toteutettavassa Kymppi-työllisyysalueen valmistelussa, joten valtion rahoitus ohjautuu lyhentämättömänä kuntayhtymälle.

#### *Yhdessä eteenpäin*

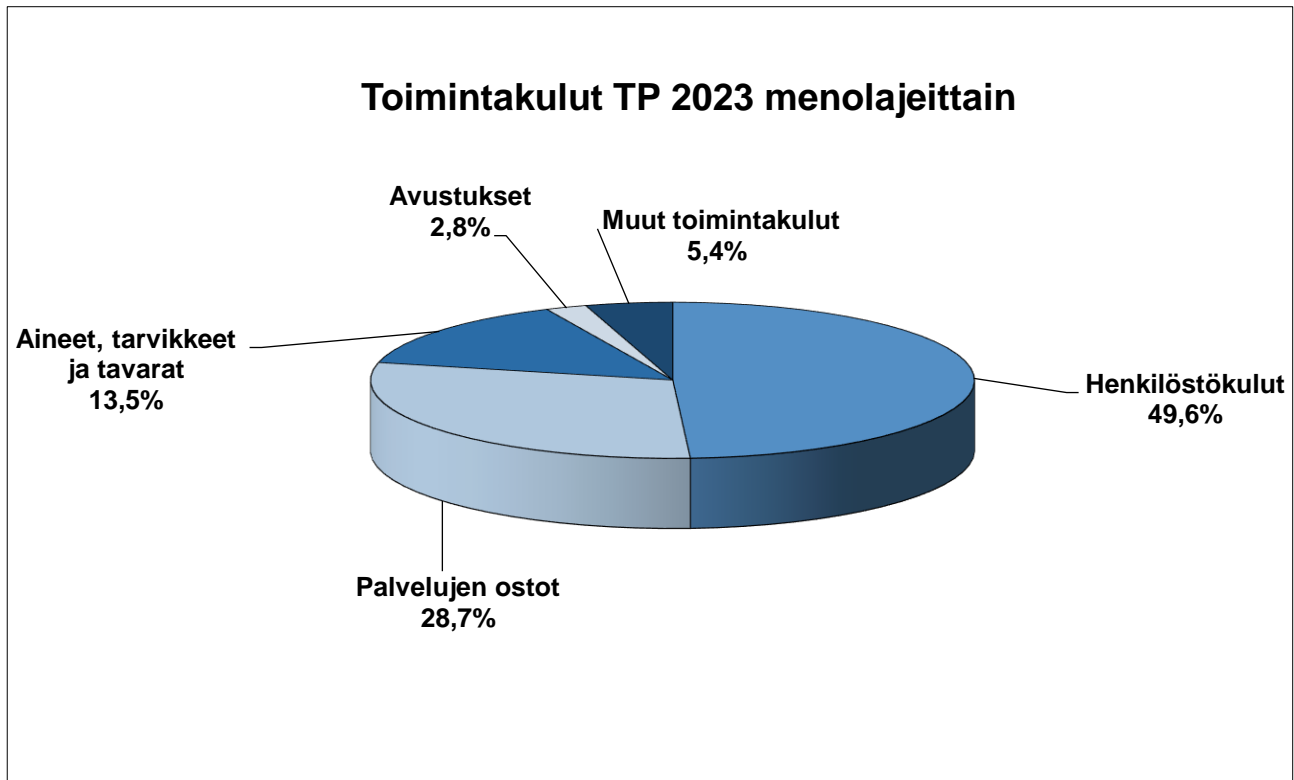
Kuntakentän haasteellisesta tulevaisuudenkuvasta huolimatta Evijärven tulevaisuus näyttää valoisalta, kun muistetaan talouden tasapaino ja sen ohessa tehdään aktiivisesti töitä elinvoiman ja kuntalaisten hyvinvoinnin eteen. Meillä on tärkeää olla realistinen tilannekuva, jonka mukaan luottamushenkilöt voivat tehdä merkittäviä kunnan kokonaisedun mukaisia päätöksiä yhteisen hyvän tulevaisuuden rakentamiseksi.

Kunnan talouden tasapainosta on pidettävä pitkäjänteisesti huolta ja luoda talouden kannalta eväät suotuisalle tulevaisuudelle. On tehtävä aktiivisesti ja vastuullisesti töitä ja päätöksiä sen eteen, että Evijärvellä on edellytykset jatkossakin olla - kuntalaisiaan, yrittäjiään ja yhdistyksiään hyvin palveleva – itsenäinen kunta. Kunnan tulojen ja menojen tulee olla tasapainossa. Käytössä olevilla tuloilla tulee kyetä rahoittamaan kunnan toiminta. Kun kunnan taloutta ja toimintaa hoidetaan realistisesti kunnan kehittäminen ja talous tasapainottaen, Evijärvellä on kaikki edellytykset menestyä ja olla elinvoimainen myös tulevaisuudessa.

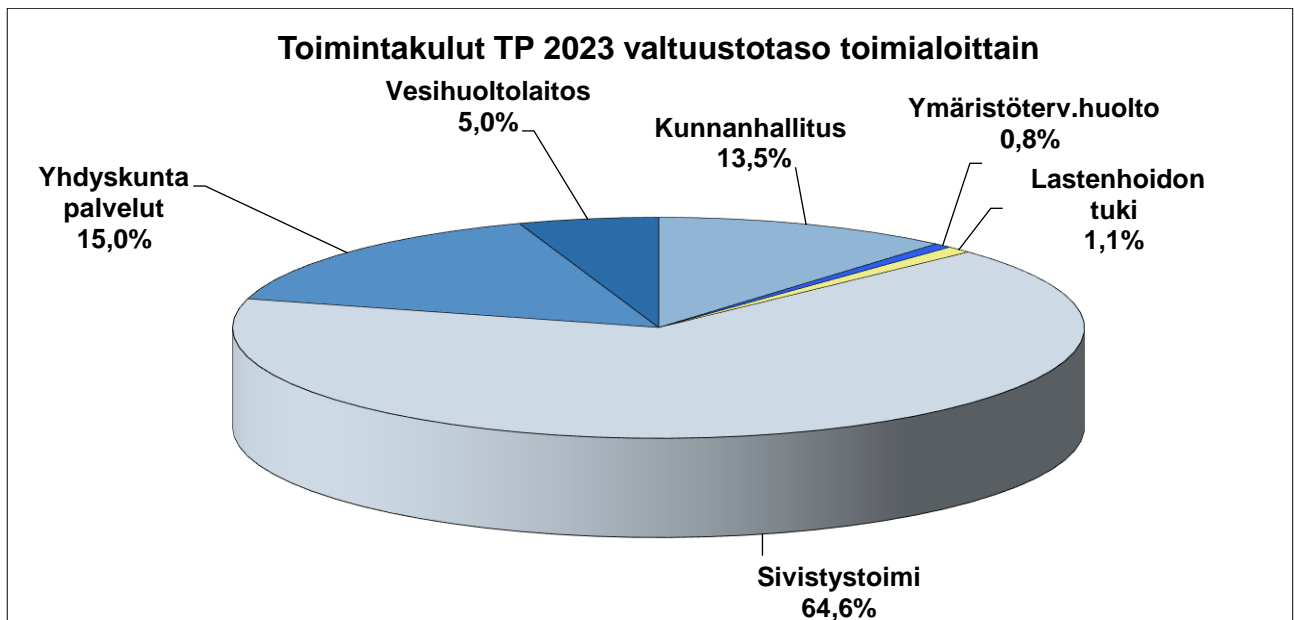
Kiitän Evijärven kunnan ammattitaitoista henkilökuntaa erinomaisesta työstä ja joustavuudesta. Kiitokset myös kaikille yhteistyökumppaneille, joiden kanssa olemme yhdessä rakentaneet itseään suuremmasta Evijärvestä entistä parempaa paikkaa asua, elää ja yrittää. Yhdessä tekemisen ja yhteisen tulevaisuuden rakentamisen tiellä on hyvä jatkaa!

Mikko Huhtala  
kunnanjohtaja

## 1.2 TILIVUOTTA 2023 KUVAAVAT KUVAAJAT

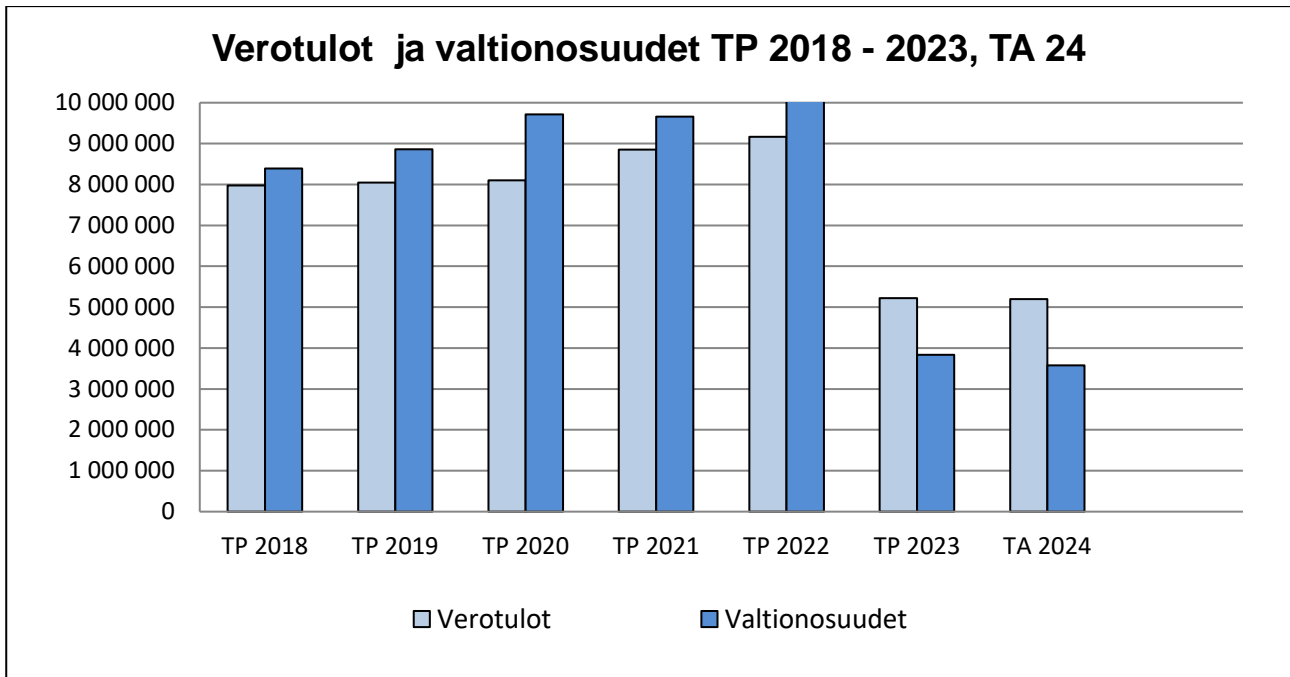


Kuva 1. Toimintakulut menolajeittain tilinpäätös 2023

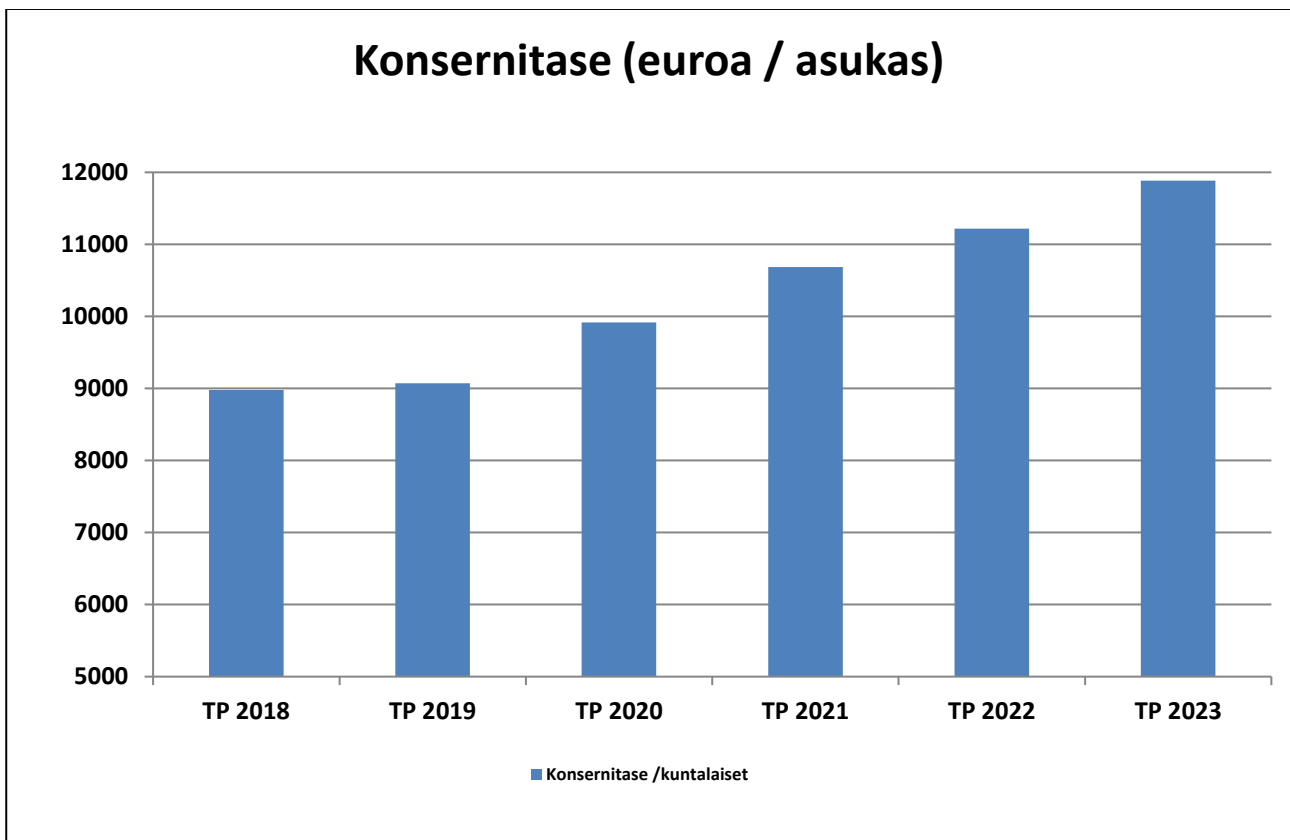


Kuva 2. Toimintakulut toimialoittain 2023

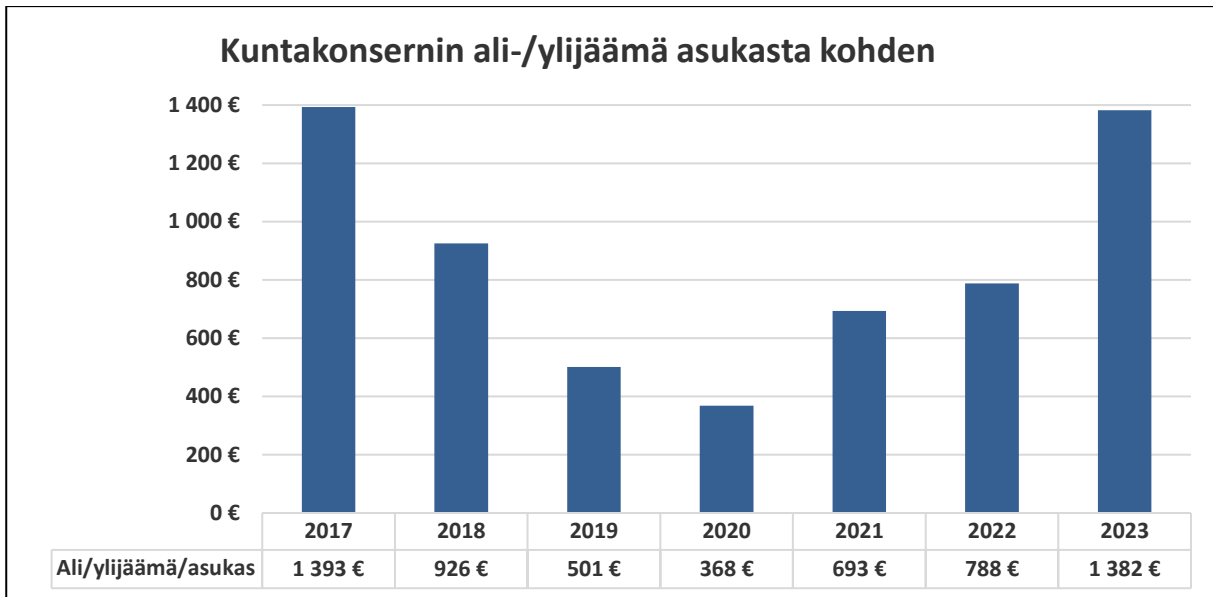




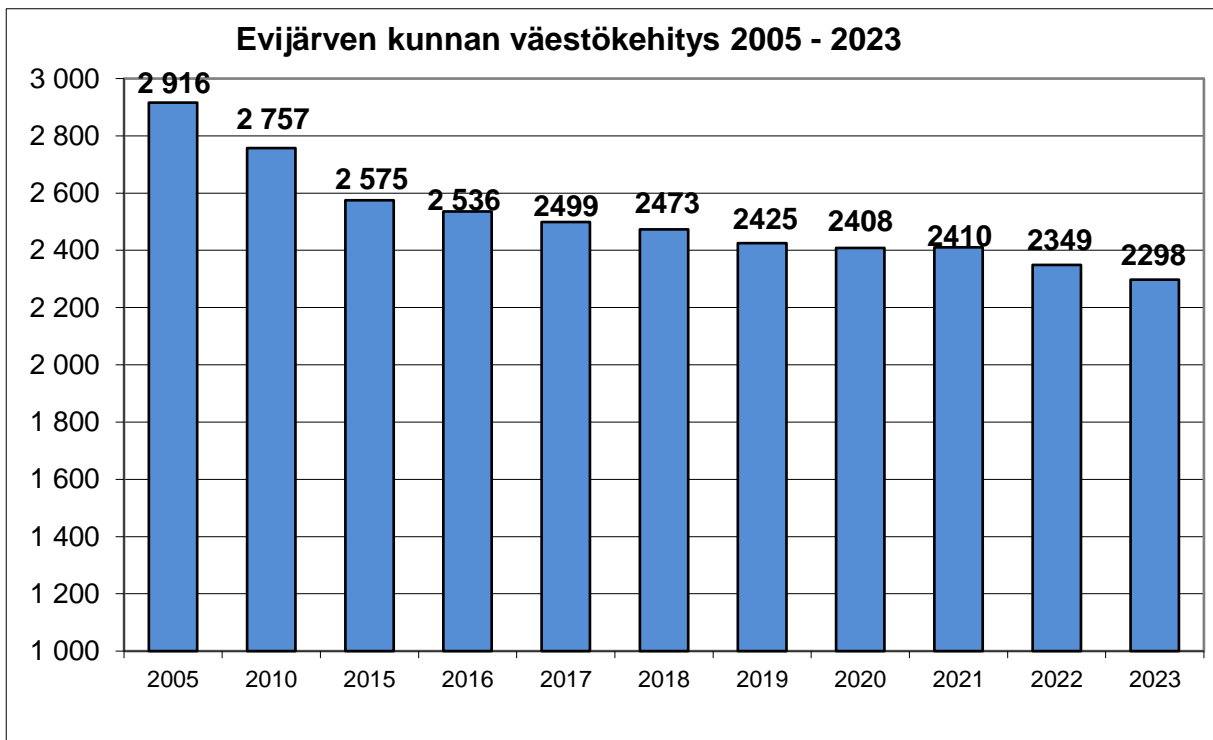
Kuva 3. Verotulot ja valtionosuudet vuosina 2018 - 2023.



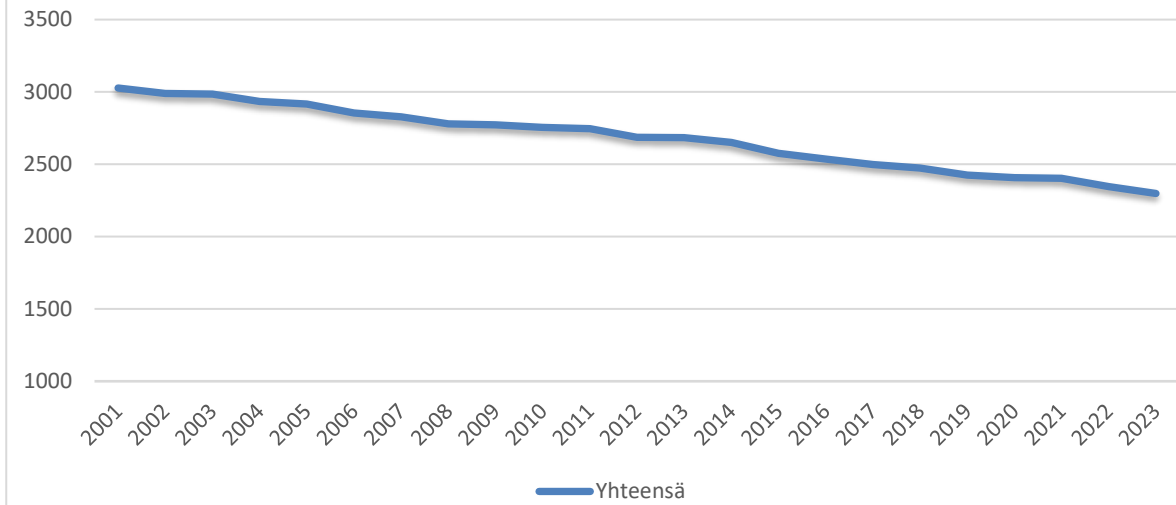
Kuva 4. Konsernitase asukasta kohden



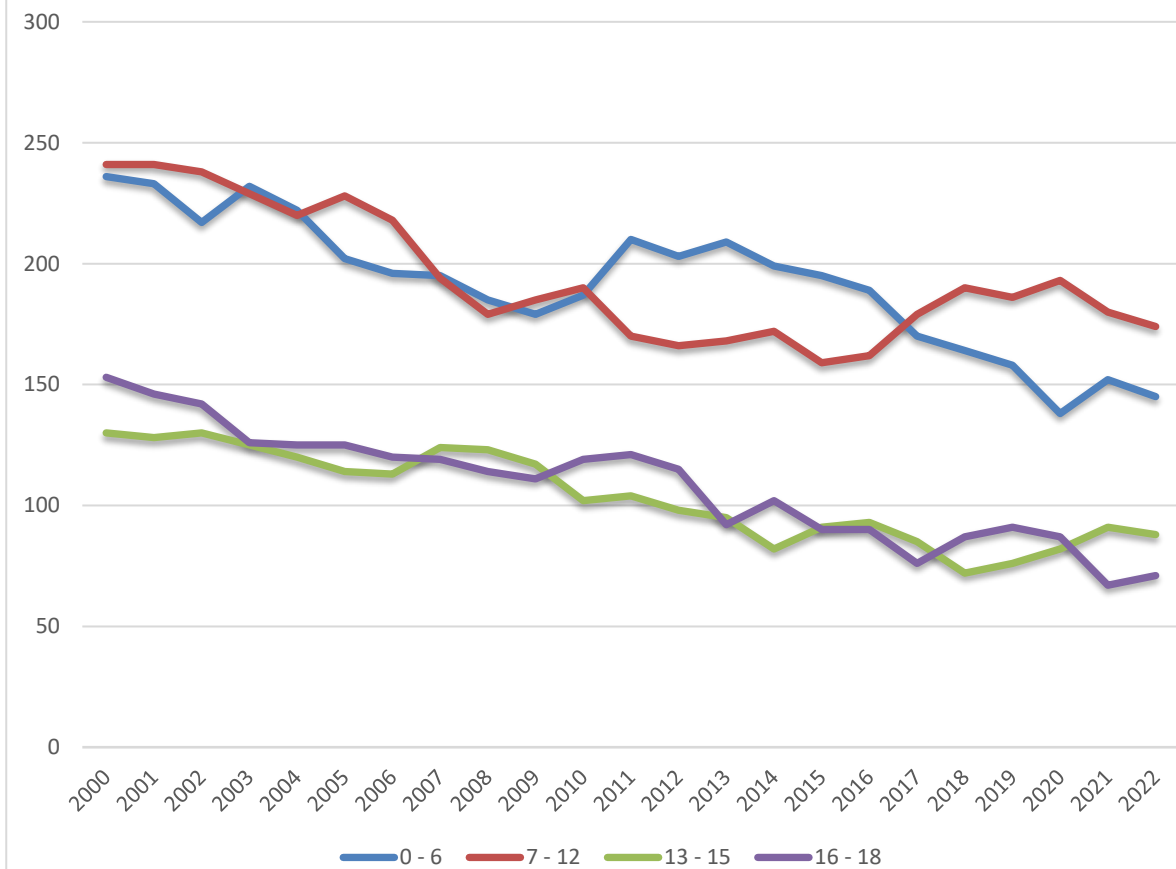
Kuva 5. Kuntakonsernin taseeseen kertynyt yli/alijäämä asukasta kohden

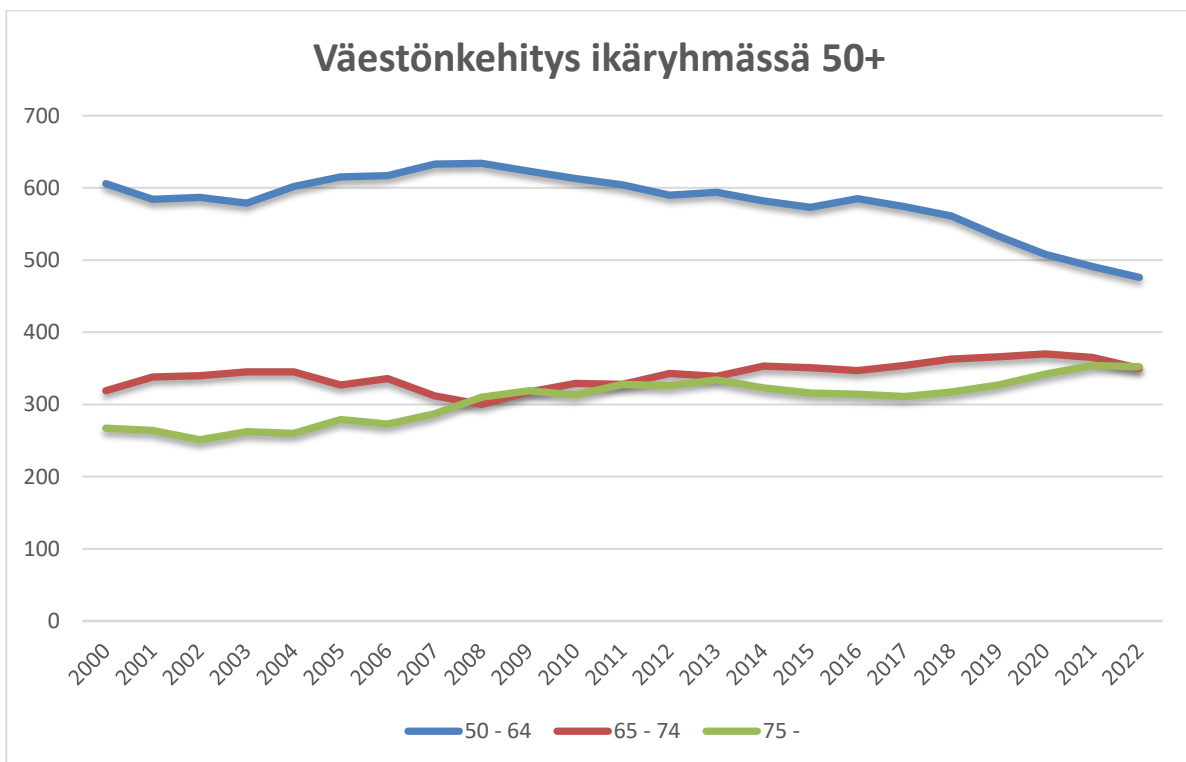
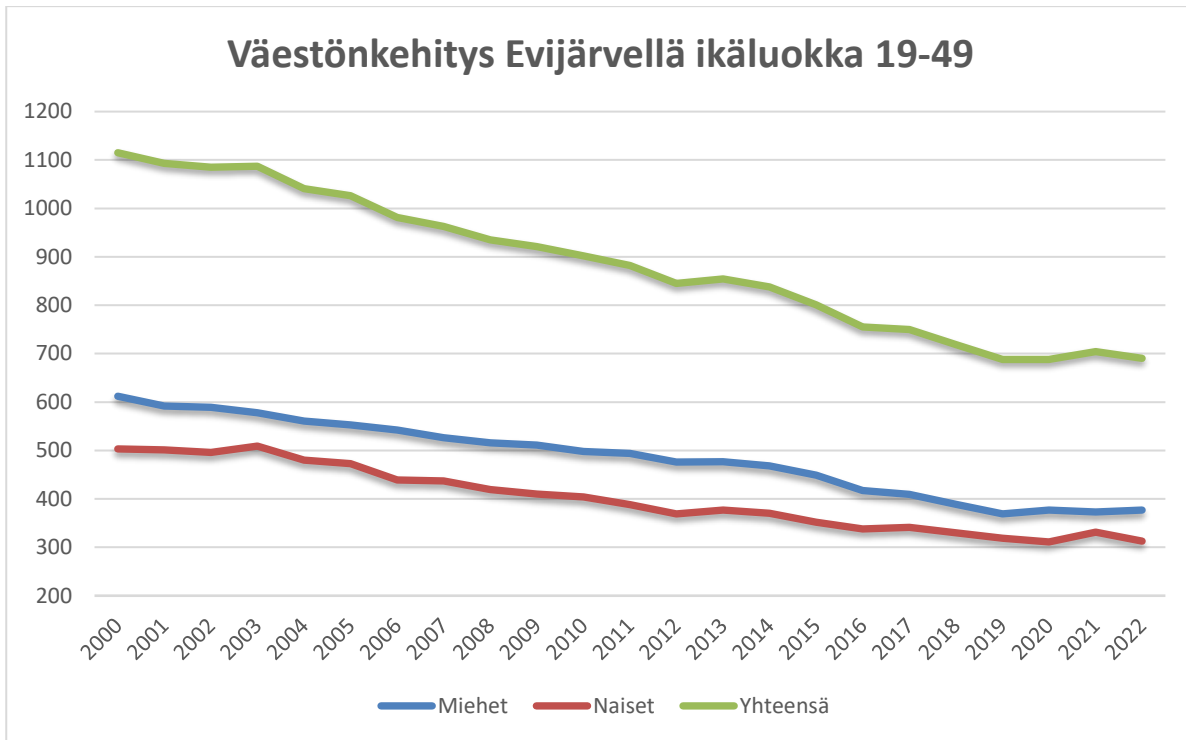


### Evijärven väestökehitys 2000-2023



### Väestönkehitys ikäryhmässä 1-18v





Kuvat 6-10. Evijärven väestökehitys 2000 - 2023

### 1.3 KUNNANHALLITUKSEN SELONTEKO SISÄISEN VALVONNAN JÄRJESTÄMISESTÄ

Evijärven kunnan sisäisen valvonnan järjestämisestä vastaa kunnanhallitus. Kunnanjohtaja vastaa sisäisen valvonnan järjestämisestä ja organisoimisesta kunnan organisaatiossa. Osastopäälliköt; hallintojohtaja, sivistystoimenjohtaja ja kunnaninsinööri vastaavat sisäisen valvonnan ja vastuiden järjestämisestä omalla vastuualueellaan. Esimiehet vastaavat oman yksikkönsä sisäisestä tarkkailusta ja varautumisesta.

Kirjanpitolautakunnan kuntajaoston ohjeen mukaan kunnanhallituksen on toimintakertomuksessa tehtävä selkoa, miten sisäinen valvonta ja siihen sisältyvä riskienhallinta on kunnassa järjestetty, onko valvonnassa havaittu puutteita kuluneella tilikaudella ja miten sisäistä valvontaa on tarkoitus kehittää. Sisäisen valvonnan järjestämisestä vastaa kunnanhallitus. Lisäksi kaikki ne toimielimet ja viranhaltijat, joille on annettu toimivaltaa kunnan varojen käytössä ja jotka toimivat viranomaisina, vastaavat sisäisen valvonnan toteuttamisesta.

Kunnan toimielinten ja viranhaltijoiden päätöksentekokulttuuria kehitetään jatkuvasti sekä korostetaan virkavastuuta asioiden valmistelussa ja päätöksenteossa. Sisäisen valvonnan ja riskienhallinnan vastuut on määritelty hallintosäännössä kunnanhallitukselle, lautakunnille ja esimiehille. Myös muu henkilöstö on vastuussa näistä asioista hoitamiensa tehtävien osalta. Päätöksenteossa on vuonna 2022 noudatettu 1.1.2020 voimaan tullutta, sekä vuoden 2022 aikana päivitettyä ja 1.8.2022 voimaan tullutta hallintosääntöä.

Tilivelvolliset viranhaltijat ja esimiehet ovat velvollisia johtamaan, suunnittelemaan ja ohjaamaan toimintaa tavoitteiden saavuttamiseksi ja riskien hallitsemiseksi toiminnan luonteen mukaisesti. Toiminnan ja talouden seurannan ja arvioinnin perusteella heidän tulee myös välittömästi reagoida merkittäviin riskeihin ja poikkeamiin.

Sisäisen valvonnan ja riskienhallinnan perusteet ja ohje on uudistettu vuonna 2016. Kunnanhallitus hyväksyi sisäisen valvonnan ja riskienhallinnan ohjeen 21.11.2016 ja valtuusto hyväksyi sisäisen valvonnan ja riskien hallinnan perusteet 19.12.2016.

Sisäistä valvontaa toteutetaan hyväksytyjen perusteiden ja ohjeen mukaisesti. Kunnanhallitus seuraa saatavien kertymää säännöllisesti. Kunnanhallitus nimeää arvopapereiden ja rahavarojen tarkastajat ja tarkastusten säännöllisestä toteuttamisesta huolehditaan. Kunnanhallitus ja kunnanjohtaja seuraavat kunnan omistamien yhtiöiden talouden kehitystä välitilipäätösten ja kuukausiraporttien kautta.

Valtuuston ohjausvälineenä käytetään selkeitä tavoitteita ja mittareita, joiden toteutumista seurataan säännöllisesti. Tavoitteita ja mittareita pyritään kehittämään jatkuvasti. Toiminnan ja talouden tavoitteet ovat osa talousarviota, jota kunnan toiminnassa ja taloudenhoidossa on noudatettava. Tavoitteiden asettamisesta ohjeistetaan kunnan talousarvion laadintaohjeissa ja niiden mukaan tavoitteita asetettaessa tavoitteiden tulee olla oikeita asioita mittaavia ja konkreettisia.

Tavoitteiden asetteluun tulee vuosittain kiinnittää huomiota ja niiden tulee mitata toiminnan kannalta oleellisia asioita. Tavoitteiden osalta tulee paneutua taloudellisten ja toiminnallisten tavoitteiden asettamiseen ja selkeään esittämiseen ja mitattavuuteen. Tavoitteiden tulee olla selkeitä ja mitattavissa sekä kuntastrategian linjausten mukaisia. Tavoitteiden asettamista ja mittareita on kehitetty mittaamaan ja kuvaamaan toiminnan kannalta tärkeitä asioita. Kunnanhallitus ja valtuusto vahvistavat asetetut tehtävälueittaiset toiminnan ja talouden tavoitteet talousarvion hyväksymisen yhteydessä. Taloutta seurataan ja siitä raportoidaan laajemmin vuosikolmanneksittain. Samassa yhteydessä seurataan myös investointien toteutumista.

Kunnan saatavien kertymisen seuranta ja valvontaa on korostettu henkilöstölle. Saatavien perintää pyritään tehostamaan. Laskutusta suorittavat viran-/toimenhaltijat seuraavat säännöllisesti saatavien kertymistä ja ryhtyvät toimenpiteisiin kunnan saatavien mahdollisimman pikaiseksi suorittamiseksi. Jokainen kunnan työntekijä on velvollinen noudattamaan toiminnassaan tarkkuutta ja sopimusten seuranta. Sisäisen valvonnan tulee ulottua myös työsuorituksiin. Mikäli näissä havaitaan puutteita, esimiehen on ryhdyttävä välittömästi toimenpiteisiin syiden selvittämiseksi ja tilanteen ratkaisemiseksi.

### **Kannanotto sisäisen valvonnan ja riskienhallinnan asianmukaisuudesta ja riittäväydestä**

Sisäinen valvonta tuottaa keskeisiltä osin riittävän varmuuden toiminnan tuloksellisuudesta, lain- ja hyvän hallintotavan noudattamisesta, varojen ja omaisuuden turvaamisesta sekä johtamisen edellyttämän luotettavan toiminnallisen ja taloudellisen informaation riittäväydestä.

Valtuuston hyväksymän sisäisen valvonnan ja riskienhallinnan periaatteiden mukaista toimintamallia ja raportointia on toteutettu. Toimintamallin kehittämiseen kiinnitetään jatkossa edelleen huomiota.

Hallintosäännön ja kunnan muiden keskeisten ohjeiden ja sääntöjen päivityksen valmistelu-prosessi on käynnistetty.

## 1.4 KUNNAN HALLINTO

Valtuustokauden 2021–2025 valtuuston paikkajako on seuraava: Suomen Keskusta 9 valtuutettua, Kansallinen Kokoomus 5 valtuutettua, SDP 1 valtuutettua, Kristillisdemokraatit 1 valtuutettu ja Vasemmistoliitto 1 valtuutettu.

Vuoden 2023 alusta lähtien Sosiaali- ja terveystieteiden sekä palo- ja pelastustoimen palveluiden tuottaminen siirtyi Etelä-Pohjanmaan hyvinvointialueelle. Maatalouslomituksen palvelut siirtyivät Kurikan kaupungin vastattavaksi vuoden 2022 alusta. Muilta osin maaseutupalveluista vastaa Kauhavan kaupunki. Ympäristöterveydenhuollon palvelut kunnalle tuottaa Seinäjoen kaupunki.

Hallinto-organisaatio:

- valtuusto,
- kunnanhallitus ja

seuraavat päävastuualueilla toimivat lautakunnat:

Yleishallinnon päävastuualue

- keskusvaalilautakunta
- tarkastuslautakunta

Sivistystoimen päävastuualue

- sivistyslautakunta

Teknisen toimen päävastuualue

- tekninen lautakunta

**Valtuusto: 1.8.2021 alkaen**

Puheenjohtaja Esko Ahonen, Kesk.  
I varapj. Markus Kattilakoski, Kok  
II varapj. Juha-Matti Kujala KD

Muut valtuutetut:

Antti Ahopelto, Kok  
Juha Alkio, Kesk.  
Jari Anttikoski, Kesk.  
Pauli Hankikoksi, Kok  
Kari Hernesaho, Kesk.  
Kalle Kaski, Kesk.  
Alina Lehto, Kesk.  
Sebastian Mäkelä, Kesk.  
Pasi Mäntylä, Kesk.  
Jarkko Pahkakangas, Kok  
Antti Perkkalainen, Vas 13.2.2023 saakka  
Anssi Saari SDP 13.2.2023 alkaen  
Jani Takamaa, Kok  
Lasse Vertanen, SDP  
Pertti Vesala, Kesk.

**Kunnanhallitus:**

Puheenjohtaja Alina Lehto, Kesk.  
I varapj. Jani Takamaa, Kok  
II varapj. Antti Perkkalainen, Vas 13.2.2023 saakka  
Sebastian Mäkelä, Kesk. II varapj. 13.2.2023 alkaen

Muut hallituksen jäsenet:

Antti Aho, Kesk.  
Marita Huhmarsalo, Kok  
Anssi Saari SDP 13.2.2023 alkaen  
Mirva Pietilä, Kesk.

**Tarkastuslautakunta:**

Kari Hernesaho, puheenjohtaja  
Lasse Vertanen, varapj.  
Antti Haapoja  
Emma Katajamäki  
Ulla Lassila

**Keskusvaalilautakunta:**

Vuokko Sulkakoski, puheenjohtaja  
Jukka Äyrä, varapj.  
Ulla Lassila  
Aarno Mars  
Daniel Uusitalo

**Sivistyslautakunta:**

Ann-Helen Mäkelä, puheenjohtaja  
 Antti Ahopelto, varapj.  
 Tarja Jokela  
 Sakari Lehto  
 Johannes Mäkinen 18.9.2023 saakka  
 Saija-Liisa Niemi  
 Iiris Takamaa  
 Matti Holm 18.9.2023 alkaen

**Tekninen lautakunta:**

*13.2.2023 ASTI*

Pasi Mäntylä, puheenjohtaja  
 Jarkko Pahkakangas, varapj.  
 Kalle Kaski  
 Minja Keto  
 Juha-Matti Kujala  
 Marja-Leena Kultalahti  
 Noora Sipponen

**Tekninen lautakunta:**

*13.2.2023 LUKIEN*

Pasi Mäntylä, puheenjohtaja  
 Pauli Hanhikoski, varapj.  
 Kalle Kaski  
 Minja Keto  
 Juha-Matti Kujala  
 Marja-Leena Kultalahti  
 Noora Sipponen 24.4.2023 asti  
 Jonna Lantela 24.4.2023 alkaen

Kunnanviraston organisaatio tilinpäätösvuonna 2023:

Kunnanvirasto, jonka muodostaa koko kunnan henkilöstö, johtaa kunnanjohtaja.  
 Hallinto-osasto, osastopäällikkö kunnanjohtaja / hallintojohtaja 26.6.2023 alkaen.  
 Sivistysosasto, osastopäällikkö sivistystoimenjohtaja.  
 Tekninen osasto, osastopäällikkö kunnaninsinööri.

Tilivelvolliset vuonna 2023:

- kunnanhallituksen jäsenet,
- sivistyslautakunnan jäsenet,
- teknisen lautakunnan jäsenet,
- kunnanjohtaja,
- hallintojohtaja (26.6.2023 alkaen),
- sivistystoimenjohtaja,
- kunnaninsinööri.



## 1.5 KUNTASTRATEGIA

Evijärven kunnan elinvoima ja hyvinvointistrategia- kuntastrategia 2025 on hyväksytty kunnanvaltuustossa kesäkuussa 2016.

Kuntastrategian vision mukaan Itseään suurempi kunta - Evijärvi tarjoaa

- vireän, viihtyisän sekä turvallisen elinympäristön luonnon ja vesistöjen äärellä
- hyvää elämää tukevat palvelut
- aktiivisen ja yritteliään toimintaympäristön

Nämä yhdessä laadukkaan toiminnan ja tasapainoisen kuntatalouden kanssa mahdollistavat itsenäisen Evijärven kunnan vetovoimaisuuden, elinvoiman ja menestyksen tulevaisuudessa!

Kuntastrategian missiossa on määritelty, että Itsenäisenä Evijärvi voi parhaiten päättää mikä on kunnalle ja kuntalaisille parhaaksi – kunnan kokonaisuus hahmotetaan ja sitä edistetään yhteistoiminnan sekä harkitun päätöksenteon perustana. Evijärvi edistää kunnan elinvoimaa, terveyttä ja hyvinvointia sekä yrittämisen edellytyksiä. Itsenäisenä kuntaa kehitetään yhteistyössä haluttuun suuntaan - kunnan toimintoja ja palvelurakenteita uudistetaan nykyisillä ja uusilla toimintatavoilla. Kehittämistä toteutetaan joustavasti hallitun uusiutumisen ja yrittäjyyden tukemana.

Strategiassa Evijärvellä havaittiin olevan paljon vahvuuksia ja mahdollisuuksia, joille rakentaa. Kunta voi edelleen vahvistaa olevia vahvuuksia sekä hyödyntää havaitut mahdollisuudet. Omilla toimilla voi myös vahvistaa heikkouksia sekä torjua uhkia.

Kuntastrategiassa linjatut Evijärven kunnan tulevaisuuden strategiset painopistealueet ja päämäärät ovat:

- Talous: Vakaa ja tasapainoinen kuntatalous
- Palvelut: Ennakoivat, uudistuvat ja laadukkaat palvelut kustannustehokkaasti
- Elinkeinot ja elinvoima: Kilpailukykyinen ja vetovoimainen toimintaympäristö
- Asuminen ja hyvinvointi: Turvallinen ja viihtyisä asuinympäristö sekä hyvinvoinnin ja terveyden edistäminen

Kunta tavoittelee menestystä strategian painopisteillä ja tavoitteilla. Ne linjaavat kunnan toimintaa ja kehittämistä sekä päätöksentekoa. Näiden kaikkien tulee pohjautua vahvasti kuntastrategian linjauksiin, painopisteisiin ja tavoitteisiin.

Kuntastrategian toimenpideohjelmalla (TPO) toteutetaan strategian linjauksia ja painotuksia käytännön toimenpitein. Strategian toteuttaminen toimenpideohjelmalla on nähty hyväksi toimintatavaksi, näin strategia jalkautuu käytäntöön ja sen linjaukset siirtyvät käytännön toimenpiteiksi. Strategiaa ja sen toimenpideohjelman toteutusta seurataan säännöllisesti.

Uutta kuntastrategian toimenpideohjelmaa on valmisteltu strategian ohjausryhmässä, kunnan johtoryhmässä, elinkeinotyöryhmässä, vanhus- ja vammaisneuvostossa sekä nuorisovaltuustossa. Lisäksi on toteutettu kysely henkilöstölle. Kuntalaisia ja kesäasukkaita osallistettiin toimenpideohjelman valmistelussa vuoden 2022 aikana. Toimenpideohjelmassa huomioitiin myös strategian toteutuksen yhteydessä sekä eri tilaisuuksissa tullut palaute ja kehitysideat. Uusi toimenpideohjelma tuodaan kunnanhallitukselle hyväksyttäväksi.

Toimenpideohjelman tavoitteet johdetaan kuntastrategiassa asetetuista tavoitteista ja linjauksista. Toimenpideohjelman perusrunko on vastaava kuin edellisessä toimenpideohjelmassa. Toimenpideohjelma jaetaan aiempien ohjelmien tapaan kuntastrategian neljän

strategisen painopistealueeseen. Toimenpideohjelmassa tavoitteiden alle kirjataan toteutettavat toimenpiteet sekä vastuutahot näille toimille. Kuntastrategian ja toimenpideohjelman toimenpiteiden toteuttamiseen on varattu määräraha talousarvioon.

Kuntastrategiaa toteutumista seurataan säännöllisesti. Strategian toteutumisen seurantaan ja arviointiin sekä tulevien ohjelmien valmisteluun on nimetty strategian ohjausryhmä. Ohjausryhmä seuraa ja arvioi toimenpideohjelman toteutumista ja ohjelman toteuma viedään kokouspykälänä tiedoksi hallitukselle ja valtuustolle.

## 1.6 MUUTOKSENHAKUPROSESSIT TILINPÄÄTÖSVUODEN AIKANA

Vuoden 2023 aikana Vaasan hallinto-oikeus antoi ratkaisun kahteen kunnan toimielimen päättämään asiaan. Vuoden 2023 lopussa Vaasan hallinto-oikeudessa on käsiteltävänä yksi Evijärven toimielimen päätöksestä tehty valitus, joka on tehty vuoden 2023 aikana.

Vuoden 2023 aikana Vaasan hallinto-oikeuden antama ratkaisut:

Tekninen lautakunta:

- Päätös yhdyskuntateknisten laiteiden sijoittamisesta 25.10.2021 § 64.
- Päätös oikaisuvaatimuksen hylkäämisestä tietopyyntöä koskien 7.12.2022 § 62

Vaasan hallinto-oikeudessa vireillä oleva asia koskee valtuuston päätöstä:

- Päätös teknisen lautakunnan erottamisesta 13.2.2023 §11  
(päätös tullut 14.2.2024)

Korkein hallinto-oikeus antoi vuonna 2023 päätöksen valitukseen koskien Vaasan hallinto-oikeuden päätöstä 27.10.2022 (1161/2022) Teknisen lautakunnan päätöksestä 3.5.2021 § 24 maa-aineslain ja ympäristönsuojelulain mukainen yhteislupa-hakemus.

Muista oikeusasteista ei ollut asioita vireillä eikä asioista tullut ratkaisuja vuoden 2023 aikana.

## 2. TILIKAUDEN TULOKSEN MUODOSTUMINEN JA TOIMINNAN RAHOITUS

### 2.1 TULOSLASKELMA JA SEN TUNNUSLUVUT

TULOSLASKELMA	TP 2020	TP 2021	TP 2022	TP 2023
Euroa				
Toimintatuotot				
Myyntituotot	742 997	834 585	808 783	882 502
Maksutuotot	50 487	46 235	45 070	57 287
Tuet ja avustukset	45 091	71 723	61 697	83 481
Muut toimintatuotot	791 851	840 069	932 991	1 568 428
<b>Toimintatuotot yhteensä</b>	<b>1 630 426</b>	<b>1 792 611</b>	<b>1 848 542</b>	<b>2 591 698</b>
Toimintakulut				
Henkilöstökulut	-4 216 979	-4 369 811	-4 454 973	-4 648 151
Palvelujen ostot	-13 236 942	-13 006 356	-13 394 802	-2 797 721
Aineet, tarvikk. ja tavarat	-1 143 437	-1 237 538	-1 308 702	-1 376 599
Avustukset	-369 228	-186 797	-210 485	-208 278
Muut toimintakulut	-427 587	-350 876	-355 127	-436 948
<b>Toimintakulut yhteensä</b>	<b>-19 394 172</b>	<b>-19 151 377</b>	<b>-19 724 090</b>	<b>-9 467 698</b>
muutos, prosenttia	5,4	-1,3	3,0	-52,0
<b>Toimintakate</b>	<b>-17 763 746</b>	<b>-17 358 766</b>	<b>-17 875 548</b>	<b>-6 876 000</b>
Verotulot yht.	8 100 088	8 855 198	9 163 043	5 217 239
Kunnallisvero	6 732 803	7 118 602	7 326 381	3 690 801
Kiinteistövero	693 331	761 272	795 551	833 692
Yhteisövero	673 954	975 324	1 041 111	692 747
Valtionosuudet	9 715 300	9 661 002	10 076 903	3 832 556
Valtionos. ja Verotul. yht.	17 815 388	18 516 200	19 239 946	9 049 795
Rahoitustuotot ja -kulut				
Korkotuotot	69 583	89 470	76 044	64 713
Muut rahoitustuotot	669 604	229 470	281 223	351 755
Korkokulut	-1 288	0	-75 805	-258 059
Muut rahoituskulut	-494 602	-46 122	-440 709	-201 938
Rahoitustuotot ja -kulut yht.	243 297	272 817	-159 247	-43 529
<b>Vuosikate</b>	<b>294 939</b>	<b>1 430 250</b>	<b>1 205 150</b>	<b>2 130 266</b>
Poistot ja arvonalentumiset				
Suunnitelman muk. poistot	-744 197	-840 025	-786 341	-940 798
Arvon alentumiset				
Poistot ja arvonalentumiset	-744 197	-840 025	-786 341	-940 798
Satunnaiset tuotot ja kulut				
Satunnaiset tuotot	0	0	0	0
<b>Tilikauden tulos</b>	<b>-449 258</b>	<b>590 225</b>	<b>418 809</b>	<b>1 189 468</b>
Tuloslaskelman tunnusluvut:				
Toimintatuotot/toimintakulut %	8,41 %	9,36 %	9,37 %	27,37 %
Vuosikate/poistot %	39,64 %	170,26 %	153,26 %	226,43 %
Vuosikate €/asukas	122,48	593,47	513,05	927,01
Asukasluku	2408	2410	2349	2 298

Kunnallisvero %	21,5	22,5	22,5	9,86
Investoinnit/poistot	205 %	232 %	138 %	143 %
Valtionosuudet/verotulot %	120 %	109 %	110 %	73 %

## 2.2 RAHOITUSLASKELMA JA SEN TUNNUSLUVUT

### RAHOITUSLASKELMA 2020 - 2023

RAHOITUSLASKELMA	TP 2020	TP 2021	TP 2022	TP 2023
Euroa				
Toiminnan rahavirta				
Vuosikate	294 939	1 430 250	1 205 150	2 130 266
Satunnaiset erät	0	0	0	0
Tulorahoituksen korjauserät	403	-34 517	0	6 159
<b>Toiminnan rahavirta</b>	<b>295 342</b>	<b>1 395 733</b>	<b>1 205 150</b>	<b>2 136 425</b>
Investointien rahavirta				
Investointimenot	-1 590 966	-2 488 581	-1 283 379	-1 344 940
Rahoitusosuudet investointeihin	60 992	501 627	198 092	55 000
Pysyvien vastaavien hyöd.luov.				
Investointien vars.myyntituotot	5 615			15 037
Investointien myyntivoitot/-tappiot	-403	34 517	0	-6 159
Pysyvien vastaavien hyöd. luov.	5 213	34 517	0	8 878
<b>Investointien rahavirta netto</b>	<b>-1 524 762</b>	<b>-1 952 437</b>	<b>-1 085 287</b>	<b>-1 281 061</b>
<b>TOIMINNAN JA INVEST. RAHAVIRTA</b>	<b>-1 229 421</b>	<b>-556 704</b>	<b>119 864</b>	<b>855 364</b>
RAHOITUKSEN RAHAVIRTA				
Antolainauksen muutokset				
Antolainasaamisten lisäykset	0	0	0	0
Antolainasaamisten vähennyk.	7 157	37 539	7 375	35 740
<b>Antolainauksen muutokset netto</b>	<b>7 157</b>	<b>37 539</b>	<b>7 375</b>	<b>35 740</b>
Lainakannan muutokset				
Pitkäaikaisten lainojen lisäys			5 000 000	
Pitkäaikaisten lainojen vähenn.	0	0	-250 000	-500 000
Lyhytaikaisten lainojen muutos	3 200 000	-200 000	-4 300 000	-700 000
<b>Lainakannan muutokset netto</b>	<b>3 200 000</b>	<b>-200 000</b>	<b>450 000</b>	<b>-1 200 000</b>
<b>Oman pääoman muutokset</b>				<b>46 465</b>
Muut maksuvalm. muutokset				
Toim.ant. var. ja pääom. muut.		645	332	-230
Saamisten muutos	180 615	-119 564	-115 542	311 462
Korottomien velkojen muutos	-1 534 129	870 063	100 374	-497 112
<b>Muut maksuvalm. muutoks. netto</b>	<b>-1 353 514</b>	<b>751 144</b>	<b>-14 836</b>	<b>-185 879</b>
<b>RAHOITUKSEN RAHAVIRTA</b>	<b>1 853 642</b>	<b>588 682</b>	<b>442 539</b>	<b>-1 303 674</b>
<b>RAHAVAROJEN MUUTOS</b>	<b>624 222</b>	<b>31 978</b>	<b>562 403</b>	<b>-448 310</b>
Rahavarat 31.12.	7 299 106	7 331 085	7 893 488	7 445 178
Rahavarat 1.1.	6 674 885	7 299 106	7 331 085	7 893 488
Rahavarojen muutos	624 222	31 978	562 403	-448 310

## Rahoituslaskelman tunnusluvut:

## Toiminnan ja investointien rahavirran

kertymä 5 vuodelta, €	-3 997 069	-4 221 255	-4 467 062	-2 303 366
Investointien tulorahoitus, %	19,28	71,98	111,04	165,14 %
Pääomamenojen tulorahoitus, %	19,37	73,37	90,76	86,80 %
Lainakanta, milj. €	9,7	9,5	9,95	8,75
Lainat €/asukas	4 028	3 492	4 236	4 236
Lainanhoitokate	0,24	1,20	1,31	1,64
Rahavarat 31.12., milj. €	7,3	7,3	7,9	7,4
Kassastamaksut/vuosi, milj. €	21,4	21,2	21,6	12,5
Kassan riittävyys, pv	123	126	134	218
Asukasluku	2408	2410	2349	2 298
Investointimenot €/kuntalainen	635	824	462	585

## 2.3 TASE JA SEN TUNNUSLUVUT

### TASE (kunta)

VASTAAVAA	2023	2023	2022
A PYSYVÄT VASTAAVAT	31.12.2023	1.1.2023	31.12.2022
I Aineettomat hyödykkeet			
2. Muut pitkävaikutt. menot	168 449,06	129 601,28	129 601,28
<b>Aineettomat hyödykkeet yht.</b>	<b>168 449,06</b>	<b>129 601,28</b>	<b>129 601,28</b>
II Aineelliset hyödykkeet			
1. Maa- ja vesialueet	1 329 669,44	1 325 060,67	1 325 060,67
2. Rakennukset	7 790 865,03	7 580 336,92	7 580 336,92
3. Kiinteät rakenteet ja laitteet	1 973 926,34	2 188 231,97	2 188 231,97
4. Koneet ja kalusto	106 843,85	53 489,94	64 682,68
5. Muut aineelliset hyödykkeet			
6. Enn.mak ja kesk. hankin.	250 468,25	13 516,80	13 516,80
<b>Aineelliset hyödykkeet yht.</b>	<b>11 451 772,91</b>	<b>11 160 636,30</b>	<b>11 171 829,04</b>
III Sijoitukset			
1. Osakkeet ja osuudet	3 508 335,14	3 504 215,14	4 509 766,36
2. Joukkovelkakirjalainasaam.			
3. Muut lainasaamiset	98 725,17	134 465,11	134 465,11
4. Muut saamiset	12 375,00	12 375,00	12 375,00
Pitkäaikaiset sijoitukset yht.	3 619 435,31	3 651 055,25	4 656 606,47
<b>Pysyvät vastaavat yht.</b>	<b>15 239 657,28</b>	<b>14 941 292,83</b>	<b>15 958 036,79</b>
B TOIMEKSIANTOJEN VARAT			
2. Lahj.rahastojen erit.katteet	42 965,35	24 980,68	24 980,68
<b>Toimeksiantojen varat yht.</b>	<b>42 965,35</b>	<b>24 980,68</b>	<b>24 980,68</b>

**C VAIHTUVAT VASTAAVAT****II Saamiset**

Lyhytaikaiset saamiset

1. Myyntisaamiset	162 957,06	235 654,61	235 654,61
2. Lainasaamiset	0,00	7 265,26	7 265,26
3. Muut saamiset	153 316,75	310 216,93	310 216,93
4. Siirtosaamiset	36 024,95	110 624,36	110 624,36
<b>Lyhytaikaiset saamiset yht.</b>	<b>352 298,76</b>	<b>663 761,16</b>	<b>663 761,16</b>

**III Rahoitusarvopaperit**

2. Sijoitukset rahamarkkina-instrumentteihin	6 735 728,98	6 549 604,70	6 549 604,70
--	--------------	--------------	--------------

**IV Rahat ja pankkisaamiset**

1. Rahat ja pankkisaamiset	709 448,62	1 343 882,85	1 343 882,85
----------------------------	------------	--------------	--------------

Vaihtuvat vastaavat yht.

<b>7 797 476,36</b>	<b>8 557 248,71</b>	<b>8 557 248,71</b>
---------------------	---------------------	---------------------

**VASTAAVAA**

<b>23 080 098,99</b>	<b>23 523 522,22</b>	<b>24 540 266,18</b>
----------------------	----------------------	----------------------

=====

=====

=====

**VASTATTAVAA****2023****2022****2022**

31.12.2023

1.1.2023

31.12.2022

**A OMA PÄÄOMA****I Peruspääoma**

7 781 869,94	7 735 405,07	8 749 339,44
--------------	--------------	--------------

**V Edellisten tilik.alijäämä**

3 846 323,52	3 846 323,52	3 427 514,47
--------------	--------------	--------------

**VI Tilikauden ylijäämä**

1 189 468,30	0,00	418 809,05
--------------	------	------------

**Oma pääoma yht.**

<b>12 817 661,76</b>	<b>11 581 728,59</b>	<b>12 595 662,96</b>
----------------------	----------------------	----------------------

**D TOIMEKSIANTOJEN PÄÄOMAT**

2. Lahjoitusrah. pääomat	68 731,00	50 746,33	50 746,33
--------------------------	-----------	-----------	-----------

3. Muut toimeksiant. po	747,50	977,00	977,00
-------------------------	--------	--------	--------

**Toim.ant. pääomat yht.**

<b>69 478,50</b>	<b>51 723,33</b>	<b>51 723,33</b>
------------------	------------------	------------------

**E VIERAS PÄÄOMA****I Pitkäaikainen**

2. Lainat rah. ja vak.lait.	3 750 000,00	4 250 000,00	4 250 000,00
<b>Pitkäaik. vieras po. yht.</b>	<b>3 750 000,00</b>	<b>4 250 000,00</b>	<b>4 250 000,00</b>

**II Lyhytaikainen**

1. Joukkovelkakirjalainat	5 000 000,00	5 700 000,00	5 700 000,00
<b>Lyhytaik. korollinen vieras po. yht.</b>	<b>5 000 000,00</b>	<b>5 700 000,00</b>	<b>5 700 000,00</b>

5. Saadut ennakot	81 167,85	172 684,93	172 684,93
6. Ostovelat	665 195,79	1 053 513,82	1 053 513,82
7. Muut velat	91 902,42	78 800,67	78 800,67
8. Siirtovelat	604 692,67	637 880,47	637 880,47
Lyhytaikainen koroton vieras po. yht.	<b>1 442 958,73</b>	<b>1 942 879,89</b>	<b>1 942 879,89</b>

<b>Vieras pääoma yht.</b>	<b>10 192 958,73</b>	<b>11 892 879,89</b>	<b>11 892 879,89</b>
---------------------------	----------------------	----------------------	----------------------

**VASTATTAVAA**

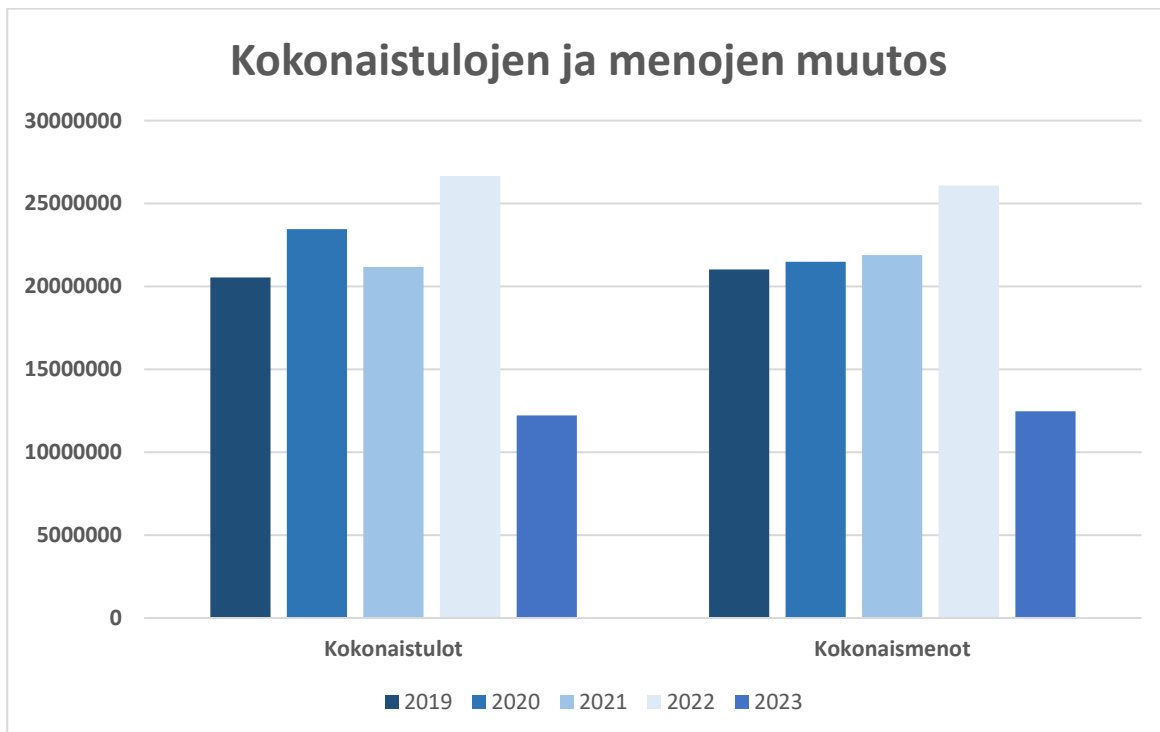
<b>23 080 098,99</b>	<b>23 526 331,81</b>	<b>24 540 266,18</b>
=====	=====	=====

**TASEEN TUNNUSLUVUT**

Omavaraisuusaste, %	56 %	52 %
Suhteellinen velkaantuneisuus-%	87 %	56 %
Kertynyt yli-/alijäämä, 1000 €	5 036 €	3 846 €
Kertynyt yli-/alijäämä €/as	2 191 €	1 637 €
Lainakanta 31.12., 1000 €	8 750	9 950
Lainakanta 31.12., €/asukas	3 808 €	4 236 €
Lainat ja vastuut, 31.12. 1000 €	9 903 €	9 671 €
Lainat ja vastuut, €/asukas	4 309 €	4 628 €
Lainasaamiset 31.12., 1000 €	99	134
Asukasmäärä	2 298	2 349

## 2.4 KOKONAISTULOT JA KOKONAISMENOT 2023

TULOT	€	%	MENOT	€	%
Varsinainen toiminta			Varsinainen toiminta		
Toimintatuotot	2 591 698	21,23	Toimintakulut	-9 467 698	75,91
Verotulot	5 217 239	42,73	- Valmistus omaan käyttöön		
Valtionosuudet	3 832 556	31,39	Korkokulut	-258 059	2,07
Korkotuotot	64 713	0,53	Muut rahoituskulut	-201 938	1,62
Muut rahoitustuotot	351 755	2,88	Satunnaiset kulut		
Satunnaiset tuotot	0	0,00	Tulorahoituksen korj.erät		
Tulorahoituksen korj.erät			+/- Pakollisten var. muutos		
- Käyttöomaisuuden	6 159	0,05	- Käyttöomais. myyntitap.		
myyntivoitot			Investoinnit		
Investoinnit			Käyttöomaisuusinvestoinnit	-1 344 940	10,78
Rahoitusosuudet invest.men.	55 000	0,45	Rahoitustoiminta		
Käyttöomaisuuden myyntitu-			Antolainasaamisten lisäyks.		0,00
lot	8 878	0,07	Pitkäaikaisten lainojen väh.	-500 000	4,01
Rahoitustoiminta			Lyhytaikaisten lainojen väh.	-700 000	5,61
Antolainasaam. vähennykset	35 740	0,29	Oman pääoman vähennys.		
Pitkäaik. lainojen lisäys	0	0,00	<b>Kokonaismenot yhteensä</b>	<b>-12 472 634</b>	<b>100,0</b>
Lyhytaikaisten lainoj. lisäys	0	0,00			
Oman pääoman lisäykset	46 465	0,38			
<b>Kokonaistulot yhteensä</b>	<b>12 210 203</b>	<b>100,0</b>			





## 2.5 KONSERNIN TOIMINTA

Kunnanvaltuusto on 17.12.2018 hyväksynyt 1.1.2019 voimaan tulleen konserniohjeen, jossa todetaan kuntakonsernin operatiivinen johtaminen ja konserniin kuuluvien yhteisöjen velvollisuudet emoyhteisöön nähden. Samoin 1.1.2020 voimaan tulleessa, sekä vuoden 2022 aikana päivitetystä ja 1.8.2022 voimaan tulleessa hallintosäännössä todetaan, että kunnan konsernijohtoon kuuluu kunnanhallitus, kunnanjohtaja ja osastopäälliköt vastuualueensa yhteisöjen osalta (Hallintosääntö § 10).

Evijärven kuntakonserniin kuuluvat tytäryhteisöt ja säätiöt, joihin kunnalla on kirjanpitolain 1 luvun 5 §:n tarkoittama määräysvalta.

Kunnan kuntakonserniin kuuluvat seuraavat kunnan määräysvallassa olevat yhteisöt:

- |   |       |
|---|-------|
| • Evilämpö Oy                           | 100 % |
| • Kiinteistö Oy Evijärven kunnanvirasto | 80 %  |
| • Asunto Oy Evijärven Tervahauta        | 100 % |
| • Asunto Oy Nykälänaho                  | 100 % |
| • Asunto Oy Kultalahti                  | 100 % |

Kunnan osakkuusyhteisöllä tarkoitetaan kirjanpitolain 1 luvun 7 ja 8 §:ien tarkoittamaa omistusyhteyseritystä ja osakkuuseritystä.

Kunta on osakkaana seuraavissa yhteisöissä:

- Järvinet Oy
- Ab Ekorosk Oy

Kunta on jäsenenä seuraavissa kuntayhtymissä ja muissa yhteisöissä:

- Etelä-Pohjanmaan liitto
- Järviseudun ammatillisen koulutuksen koulutuskuntayhtymä (JAMI)

Konsernitaseeseen on yhdistelty yllä mainitut tytäryhtiöt ja kuntayhtymät.

Keskinäinen omistus sekä saatava- ja velkasuhteet on eliminoitu nimellis- eli pariarvomene- telmällä.

Kiinteistö Oy Evijärven Kunnan Virastotalon osalta on ulkopuolisten omistama vähemmis- tön osuus esitetty erillisenä eränä suosituksen mukaisesti.

Kaikille kunnan 100 % omistamille yhteisöille (Evilämpö Oy, Asunto Oy Evijärven Terva- hauta, Asunto Oy Nykälänaho ja Asunto Oy Kultalahti) laadittiin vuoden 2019 talousar- viovalmistelussa mittarit ja tavoitteet. Niiden toteutuminen arvioidaan ja raportoidaan tilin- päätöksissä vuodesta 2019 alkaen. Asuntoyhtiöissä tehtiin kunnossapitosuunnitelman mu- kaisia korjaus- ja kunnostustöitä.

### **Konserniyhtiöiden toiminnalliset tavoitteet ja niiden toteutuminen:**

Evijärven kunnan kuntakonserniin kuuluu seuraavat tytäryhteisöt, joihin kunnalla on määräysvalta: Evilämpö Oy (100 %), Kiinteistö Oy Evijärven kunnanvirasto (80 %), As. Oy Evijärven Tervahauta (100 %), As. Oy Nykälänaho (100 %), As. Oy Kultalahti (100 %).

Kunta on myös osakkaana Järvinet Oy:ssä ja Ab Ekorosk Oy:ssä. Lisäksi kunta on mukana seuraavissa kuntayhtymissä: Etelä-Pohjanmaan liitto, Järviseudun ammatillisen koulutuksen koulutuskuntayhtymä (JAMI).

Evilämpö Oy on kunnan 100 % omistama yhtiö, jonka tehtävänä on tuottaa ja jakaa kaukolämpöä Evijärvellä paikallisesti, käyttö- ja toimitusvarmasti, turvallisesti ja taloudellisesti. Evilämpö Oy:n tavoitteet on kuvattu alla olevassa taulukossa.

<b>Tavoite</b>	<b>Toimenpide</b>	<b>Mittari</b>	<b>Toteutuminen</b>
Toiminnan taloudellisuus ja kannattavuus	- Evilämpö Oy toimii taloudellisesti ja kannattavasti	- Tilikauden tulos on voitollinen	- Tilikauden voitto 11 670,92 €
Tyytyväiset asiakkaat	- Evilämmön toiminta on laadukasta ja keskeytyksetöntä. Asiakastyytyväisyyttä mitataan säännöllisesti	- Asiakastyytyväisyyskysely säännöllisesti	- Asiakastyytyväisyyskyselyä ei ole toteutettu vuonna 2023 - Lämmöntoimituksesta ei ole tullut negatiivista palautetta
Uuden lämpölaitoksen suunnittelu	- Uusi lämpölaitos suunnitellaan vuonna 2023	- Suunnittelu valmistuu	- Laitoksen saneeraus on siirretty vuoteen 2024

As. Oy Evijärven Tervahauta on kunnan 100 % omistama yhtiö, jonka tehtävänä on vuokra-asuntojen hallinta. Tavoitteet kuvattu alla taulukossa.

<b>Tavoite</b>	<b>Toimenpide</b>	<b>Mittari</b>	<b>Toteutuminen</b>
Asuntojen käyttöasteen pitäminen vähintään 80%	- Huoneistojen ja ympäristön pitäminen siistissä ja viihtyisässä kunnossa sekä asuntojen markkinointi	- Asuntojen käyttöastetta mitataan neljännesvuosittain	- Asunto-osakeyhtiön keskimääräinen käyttöaste vuonna 2023 oli 47 %. Edellisenä vuonna 53 %
Turvallisen ja viihtyisän asuinympäristön edistäminen	- Kunnossapitotarvesuunnitelman mukaiset korjaukset, kiinteistönhuolto	- Asukastyytyväisyyskysely	- Erillistä asukastyytyväisyyskyselyä ei ole tehty. Asukastyytyväisyyttä seurataan jatkuvasti teknisessä toimistossa asukkaiden raportoimien

			huomioiden mukaan ja asukasvaihtotilanteissa
--	--	--	--

As. Oy Nykälänaho on kunnan 100 % omistama yhtiö, jonka tehtävänä on vuokra-asuntojen hallinta. Tavoitteet kuvattu alla taulukossa.

Tavoite	Toimenpide	Mittari	Toteutuminen
Asuntojen käyttöasteen pitäminen vähintään 80%	- Huoneistojen ja ympäristön pitäminen siistissä ja viihtyisässä kunnossa sekä asuntojen markkinointi	- Asuntojen käyttöastetta mitataan neljännesvuosittain	- Asunto-osakeyhtiön keskimääräinen käyttöaste vuonna 2023 oli 72 % - Edellisenä vuonna 81 %
Turvallisen ja viihtyisän asuinympäristön edistäminen	- Kunnossapitotarvesuunnitelman mukaiset korjaukset, kiinteistönhuolto	- Asukastyytyväisyyskysely	- Erillistä asukastyytyväisyyskyselyä ei ole tehty. Asukastyytyväisyyttä seurataan jatkuvasti teknisessä toimistossa asukkaiden raportoimien huomioiden mukaan ja asukasvaihtotilanteissa

As. Oy Kultalahti on kunnan 100 % omistama yhtiö, jonka tehtävänä on vuokra-asuntojen hallinta. Tavoitteet kuvattu alla taulukossa.

Tavoite	Toimenpide	Mittari	Toteutuminen
Asuntojen käyttöasteen pitäminen vähintään 80%	- Huoneistojen ja ympäristön pitäminen siistissä ja viihtyisässä kunnossa sekä asuntojen markkinointi	- Asuntojen käyttöastetta mitataan neljännesvuosittain	- Asunto-osakeyhtiön keskimääräinen käyttöaste vuonna 2023 oli 93 % - Edellisenä vuonna 98 %
Turvallisen ja viihtyisän asuinympäristön edistäminen	- Kunnossapitotarvesuunnitelman mukaiset korjaukset, kiinteistönhuolto	- Asukastyytyväisyyskysely	- Erillistä asukastyytyväisyyskyselyä ei ole tehty. Asukastyytyväisyyttä seurataan jatkuvasti teknisessä toimistossa asukkaiden raportoimien huomioiden mukaan ja asukasvaihtotilanteissa

## TYTÄRYHTIÖIDEN JA -YHTEISÖJEN KESKEISET TUNNUSLUVUT

	Tilikauden tulos (liikevoitto)	Tilikauden yli-/ alijäämä	Toimintatuotot/ toimintakulut, %
Evilämpö Oy	14 588,47	11 670,92	122
Kiinteistö Oy Evijärven kunnanvirasto	40,76	40,76	102
Asunto Oy Evijärven Tervahauta	5,52	5,52	97
Asunto Oy Evijärven Nykälänaho	20,85	20,85	131
Asunto Oy Evijärven Kultalahti	40,78	40,78	114
Etelä-Pohjanmaan liitto	2 002,89	2 002,89	102
Järviseudun ammatillisen koulutuksen ky (JAMI)	15 392,65	13 409,22	107
-	-	-	-

## KONSERNITULOSLASKELMA JA SEN TUNNUSLUVUT

KONSERNITULOSLASKELMA Euroa	TP 2023	TP 2022
Toimintatuotot	2 734 396	8 343 438
Toimintakulut	-10 080 974	-26 272 490
Osuus osakkuusyhteisöjen voitosta (tappiosta)	0	2 494
<b>Toimintakate</b>	<b>-7 346 578</b>	<b>-17 926 558</b>
Verotulot	5 217 239	9 163 043
Valtionosuudet	4 359 490	10 579 253
Rahoitustuotot ja -kulut		
Korkotuotot	69 792	77 590
Muut rahoitustuotot	444 611	329 226
Korkokulut	-258 100	-99 762
Muut rahoituskulut	-201 989	-458 457
Rahoitustuotot ja -kulut yhteensä	54 316	-151 402
<b>Vuosikate</b>	<b>2 284 467</b>	<b>1 664 336</b>
Poistot ja arvonalentumiset		
Suunnitelman mukaiset poistot	-1 012 367	-1 230 635
Tilikauden yli- ja alipariarvot		
Arvonalentumiset	0	0
Poistot ja arvonalentumiset yhteensä	-1 012 391	-1 230 635
Satunnaiset erät		
<b>Tilikauden tulos</b>	<b>1 272 076</b>	<b>433 701</b>
Tilinpäätössiirrot	-6 720	-11 981
Tilikauden verot	-4 901	-6 476
Laskennalliset verot	0	938
Vähemmistöosuudet	-8	6 035
<b>Tilikauden ylijäämä (alijäämä)</b>	<b>1 260 447</b>	<b>422 217</b>

## KONSERNITULOSLASKELMAN TUNNUSLUVUT:

Toimintatuotot/toimintakulut, %	27 %	32 %
Vuosikate/Poistot, %	226 %	135 %
Vuosikate euroa/asukas	994 €	709 €
Asukasluku	2298	2349

## KONSERNIRAHOITUSLASKELMA JA SEN TUNNUSLUVUT

<b>Konsernirahoituslaskelma</b> Euroa	<b>TP 2023</b>	<b>TP 2022</b>
Toiminnan rahavirta		
Vuosikate	2 284 467	1 664 336
Satunnaiset erät		
Tilikauden verot	-4 901	-6 476
Tulorahoituksen korjauserät	-12 169	-25 757
<b>Toiminnan rahavirta</b>	<b>2 267 397</b>	<b>1 632 103</b>
Investointien rahavirta		
Investointimenot	-1 372 751	-1 529 558
Rahoitusosuudet investointimenoihin	55 000	198 092
Pysyvien vastaavien hyödykkeiden myyntitulot	-3 498	1 485
<b>Investointien rahavirta</b>	<b>-1 321 248</b>	<b>-1 329 981</b>
<b>TOIMINNAN JA INVESTOINTIEN RAHAVIRTA</b>	<b>946 149</b>	<b>302 121</b>
Rahoituksen rahavirta		
Antolainauksen muutokset		
Antolainasaamisten lisäykset		
Antolainasaamisten vähennykset	49 615	15 365
<b>Antolainauksen muutokset</b>	<b>49 615</b>	<b>15 365</b>
Lainakannan muutokset		
Pitkäaikaisten lainojen lisäys	0	5 307 407
Pitkäaikaisten lainojen vähennys	-552 351	-630 425
Lyhytaikaisten lainojen muutos	-700 000	-4 300 000
<b>Lainakannan muutokset</b>	<b>-1 252 351</b>	<b>376 982</b>
Oman pääoman muutokset	85 218	-270 987
Muut maksuvalmiuden muutokset		
Toimeksiantojen varojen ja pääomien muutokset	-710	-356
Vaihto-omaisuuden muutos	967	24 594
Saamisten muutokset	408 848	-219 666
Korottomien velkojen muutos	-734 939	289 860
<b>Muut maksuvalmiuden muutokset</b>	<b>-325 833</b>	<b>94 431</b>
<b>RAHOITUKSEN RAHAVIRTA</b>	<b>-1 443 350</b>	<b>215 791</b>
<b>RAHAVAROJEN MUUTOS</b>	<b>-497 202</b>	<b>517 913</b>
Rahavarojen muutos		
Rahavarat 31.12.	8 163 360	9 033 636
Rahavarat 1.1.	8 660 562	8 515 724
<b>Rahavarojen muutos</b>	<b>-497 202</b>	<b>517 913</b>

## KONSERNIN RAHOITUSLASKELMAN TUNNUSLUVUT

Toiminnan ja investointien rahavirran kertymä

5 vuodelta, €	-2 284 040	-4 784 156
Investointien tulo-rahoitus, %	173	125
Pääomamenojen tulo-rahoitus, %	122	86
Laskennallinen lainanhoitokate	2,22	1,01
Kassan riittävyys, pv	239	115
Kassastamaksut, €	12 466 164	28 799 076
Asukasluku	2 298	2 349

## Konsernitase ja sen tunnusluvut

VASTAAVAA	2023 (1000 €)	2022 (1000 €)
<b>PYSYVÄT VASTAAVAT</b>	<b>13 207</b>	<b>17 007</b>
<b>Aineettomat hyödykkeet</b>	<b>194</b>	<b>276</b>
Aineettomat oikeudet	61	149
Konserniliikearvo		
Muut pitkävaikutteiset menot	132	127
<b>Aineelliset hyödykkeet</b>	<b>12 783</b>	<b>16 389</b>
Maa- ja vesialueet	1 587	1 671
Rakennukset	8 760	11 776
Kiinteät rakenteet ja laitteet	1 992	2 348
Koneet ja kalusto	166	464
Muut aineelliset hyödykkeet	0	10
Ennakkomaksut ja kesken- eräiset hankinnat	278	120
<b>Sijoitukset</b>	<b>231</b>	<b>342</b>
Osakkuusyhteisöosuudet	0	65
Osakkeet ja osuudet	218	240
Muut lainasaamiset	0	24
Muut saamiset	12	13
<b>TOIMEKSIANTOJEN VARAT</b>	<b>110</b>	<b>93</b>
<b>VAIHTUVAT VASTAAVAT</b>	<b>8 749</b>	<b>10 821</b>
Vaihto-omaisuus	32	168
Saamiset	554	1 619
Pitkäaikaiset saamiset	0	0
Lyhytaikaiset saamiset	554	1 619
Rahoitusarvopaperit	6 754	6 567
Rahat ja pankkisaamiset	1 410	2 467
<b>VASTAAVAA YHTEENSÄ</b>	<b>22 066</b>	<b>27 921</b>
	=====	=====

<b>VASTATTAVAA</b>	<b>2023</b> (1000 €)	<b>2022</b> (1000 €)
<b>OMA PÄÄOMA</b>	<b>11 002</b>	<b>10 622</b>
Peruspääoma	7 782	8 749
Muut omat rahastot	45	43
Ed. tilikausien ylijäämä	1 915	1 408
Tilikauden ylijäämä	1 260	422
<b>VÄHEMMISTÖOSUUDET</b>	<b>532</b>	<b>566</b>
<b>POISTOERO JA VAPAA- EHTOISET VARAUKSET</b>		
Poistoero		
Vapaaehtoiset varaukset		
<b>PAKOLLISET VARAUKSET</b>	<b>0</b>	<b>93</b>
Muut pakolliset varaukset	0	93
<b>TOIMEKSIANTOJEN PÄÄOMAT</b>	<b>136</b>	<b>120</b>
<b>VIERAS PÄÄOMA</b>	<b>10 396</b>	<b>16 520</b>
Pitkäaikainen korollinen vieras po	3 823	7 132
Pitkäaikainen koroton vieras po	0	14
Lyhytaikainen korollinen vieras po	5 025	6 059
Lyhytaikainen koroton vieras po	1 548	3 315
<b>VASTATTAVAA YHTEENSÄ</b>	<b>22 066</b> =====	<b>27 921</b> =====

#### KONSERNITASEEN TUNNUSLUVUT

Omavaraisuusaste %	50 %	40 %
Suhteellinen velkaantuneisuus %	84 %	59 %
Kertynyt yli-/alijäämä, 1000 €	3 176	1 830
Kertynyt yli-/alijäämä, €/asukas	1 382	779
Konsernin lainakanta 31.12., 1000 €	8 848	13 192
Konsernin lainat, €/asukas	3 850	5 616
Lainat ja vuokravastuut, 31.12.	11 283	14 264
Lainat ja vuokravastuut, €/asukas	4 910	6 072
Konsernin lainasaam. 31.12., 1000 €	0	24
Kunnan asukasmäärä	2 298	2 349

### 3. TILIKAUDEN TULOKSEN KÄSITTELY

Kuntalain 115 § 2. momentin mukaan, jos kunnan taseessa on kattamatonta alijäämää, toimintakertomuksessa on tehtävä selkoa talouden tasapainotuksen toteutumisesta tilikaudella sekä voimassa olevan taloussuunnitelman ja toimenpideohjelman riittävydestä talouden tasapainottamiseksi. Kunnan vuoden 2023 tilinpäätöksessä ei ole kattamatonta alijäämää.

Pykälän 3. momentin mukaan kunnanhallituksen on toimintakertomuksessa tehtävä esitys tilikauden tuloksen käsittelystä.

#### **Kunnanhallituksen esitys tilikauden tuloksen käsittelystä**

Tilikauden tulos on **1 189 468,30 €** ylijäämäinen. Tuloksen käsittelyn järjestelyeriä ei ole käytetty.

Kunnanhallitus ehdottaa valtuustolle, että tilikauden 2023 ylijäämä **1 189 468,30 €** kirjataan taseen edellisten tilikausien yli-/alijäämätileille.



## 4. TALOUSARVION TOTEUTUMINEN

### 4.1 KÄYTTÖTALOUSOSAN TOTEUTUMINEN

#### KUNNANHALLITUS

##### YLEISHALLINTO

Yleishallinto vastaa kunnan yleishallinnosta, talous- ja kehittämispalveluista ja henkilöstöhallinnosta. Yleishallinnon tehtävänä on luoda edellytykset toimivalle ja joustavalle hallinnolle, talouden hoidolle ja palvelujen järjestämiselle.

Yleishallinnossa toimii neljä henkilöä: kunnanjohtaja, hallintojohtaja (26.6.2023 alkaen) hallintosihteeri (11.4.2023 alkaen), kehittäjäkoordinaattori ja toimistosihteeri (lokakuu 2023 asti).

Merkittävä määrä talous- ja tietohallinnon palveluista ostetaan ostopalveluina Järvinet Oy:stä, joka hoitaa mm. Evijärven kunnan kirjanpidon, palkanlaskennan ja ICT sekä tietosuojavastaavan palvelut. Evijärven kunta on yksi Järvinet Oy:n jäsenkunnista.

Toiminnassa huomioidaan, että yleishallintoa hoidetaan tarkoituksenmukaisesti sekä mahdollisimman taloudellisesti ja kustannustehokkaasti.

Vuonna 2023 talousarviossa varattiin kunnanhallituksen kustannuspaikalta jaettavaksi avustuksiin 19 000 euroa. 4H-yhdistykselle myönnettiin avustusta 18 000 euroa (17 500 € vuonna 2022). Kunta tekee hyvää ja tärkeää yhteistyötä Evijärven 4H-yhdistyksen kanssa ja kunnan avustus 4H:lle mahdollistaa osaltaan 4H-yhdistyksen monipuolisen toiminnan Evijärvellä.

Hyvän kirjanpitotavan mukaisesti kunnan taseessa olevista saatavista on poistettu vuoden 2020 ja sitä vanhemmat saatavat. Saatavien perintä kuitenkin jatkuu normaaliin tapaan.

Yleishallinto	TP 2022	TA 2023	Muutettu TA	TP 2023	Poikkeama
Menot	773 942	972 420		829 553	142 867
Tulot	138 884	22 000		155 456	-133 456
Netto	635 058	950 420		674 097	276 323

Sisäiset erät	TP 2022	TA 2023	Muutettu TA	TP 2023	Poikkeama
Menot	55 933	51 560		48 477	3 083
Tulot	9 500	9 500		9 500	0
Netto	46 433	42 060		38 977	3 083
Poistot	3 534	3 430		4 030	-600

#### MUUT PALVELUT

Muut palvelut sisältävät elinkeinotoimen ja hankerahoituksen, maaseutuelinkeinotoimen, talous- ja velkaneuvonnan sekä jaettavat kustannukset. Elinkeinotoimen alla oli myös määrärahavaraus kylien kehittämisrahalle (30.000 €).

Elinkeinotoimen alaisilla toimenpiteillä kunta edesauttaa kunnan elinvoiman ja elinkeinoelämän kehittämistä. Kuntastrategiaan ja sen toimenpideohjelmaan liittyen tehdään aktiivisesti kehittämistoimenpiteitä. Kuntaa kehitetään myös monilla kehityshankkeilla.

Elinkeinojen kehittämisessä kunta tekee hyvää ja tiivistä yhteistyötä Evijärven yrittäjien kanssa. Yhteistyössä järjestetään erilaisia tapahtumia ja edistetään evijärveläisten nuorten kesätyöllistymistä. Nuorten kanssa tehtävässä yhteistyössä on vahvasti mukana myös Evijärven 4H.

Vuonna 2023 kunnanvaltuusto teki päätöksen, että Evijärven kunta ostaa osakkuuden Järvi-Pohjanmaan yrityspalvelu Oy:stä hankkimalla JPYP:n osakkeita. Evijärven kunta sitoutuu JPYP:n toimintaan ja vuosittaiseen toimintarahoitukseen sen seuraavaksi sopimuskaudeksi.

Toimintarahoitus sisältää elinkeinopalvelut alkavien yritysten osalta sekä toimivien yritysten kasvu- ja kansainvälistymispalvelut. Kaikki elinkeinoneuvontaa tekevät JPYP:n toimihenkilöt palvelevat Evijärven yrityksiä palvelutarpeen mukaan. Kunnan edustajina JPYP:n hallituksessa ovat kunnanjohtaja ja yksi luottamushenkilö.

Elinkeinotoimen alla järjestettiin kunnan ja yrittäjien yhteistyönä aamukahvit ystävänpäivänä 14.2.2023 Tuuhetissa ja 5.9.2023 yrittäjänpäivänä Mäntyhovissa. Evijärven markkinat järjestettiin 1.7.2023. Evijärvi tuottaa -tapahtuma toteutuu joka toinen vuosi, joten se järjestetään seuraavan kerran 7.9.2024 yhteistyössä Evijärven Yrittäjien ja Järjestöalo Seinäjoen kanssa. Perinteinen Joulunavaus oli 24.11.2023. Elinkeinoelämää tukevaa yhteistyötä tehtiin vuonna 2023 paljon myös alueellisesti esimerkiksi Järvi-Pohjanmaan Yrityspalvelu Oy:n, Etelä-Pohjanmaan ELY -keskuksen ja TE-Palveluiden kanssa. Evijärveläisten yritysten kanssa tehtiin edelleen vuonna 2023 paljon hyvää yhteistyötä sotaa paenneiden ukrainalaisten työllistymiseksi.

Järjestöystävällisessä kunnassa ja maakunnassa toimii aktiivisia eri alojen järjestöjä, jotka tekevät monipuolista yhteistyötä kunnan ja maakunnan kanssa. Järjestöystävällinen Evijärvi mahdollistaa asukkaiden aktiivisen osallistumisen. Yhteistyössä yhdistysten ja järjestöjen kanssa järjestetään erilaisia tapahtumia ja tempauksia. Kunta tarjoaa järjestöjen käyttöön maksuttomia tiloja. Yhdistysten ja järjestöjen edustus kunnan työryhmissä ja toimielimissä tukee osallisuutta. Kunta tunnustaa ja tunnustaa järjestöt tasavertaisina kumppaneina. Evijärven kunta on nimennyt järjestöyhdyshenkilöksi kehittäjäkoordinaattorin, joka osallistuu myös maakunnalliseen järjestöyhteistyöverkoston toimintaan.

Evijärvi-viikkoa vietettiin 28.6-9.7.2023. Evijärvi-viikon monipuolinen ohjelma toteutettiin yhteistyössä yhdistysten ja yhteisöjen kanssa.

Landemia -hankkeen toimenpiteenä jokaiseen kylään valitut kyläkummit pääsivät aloittamaan toimintansa. Kyläkummien kanssa yhteistyössä viritettiin uusien kyläläisten tervetulo-paketit.

Vuoden 2023 aikana käytettiin hankerahoitukseen 34.000 €. Yhdistysten on mahdollista hakea omille hankkeilleen kunta-/hankerahoitusta ja alkupääomaa. Nämä mahdollistavat järjestöille ja muille toimijoille hankkeiden toteutuksen. Kunta seuraa annettujen alkupääomien käyttöä ja hankkeiden tilannetta säännöllisesti. Alkupääoma maksetaan kunnalle takaisin hankkeen päättymisen ja maksatusten jälkeen. Alkupääomalainoista on tehty velkakirjat. Hankkeiden valmisteluun ja toteutukseen liittyen on tehty tiivistä hankeyhteistyötä monien eri tahojen kesken.

Elinvoimainen Evijärvi –hanke päättyi virallisesti 30.6.2018. Hankkeella parannettiin keskustan alueen yrittäjien kilpailukykyä sekä ratkaisuita keskustan alueen toiminnallisuuden ja viihtyvyyden parantamiseen. Hankkeessa syntyneitä ideoita hyödynnetään kunnan toiminnassa ja kehittämisessä. Tuloksia on hyödynnetty mm. rantaraitin ja puistikon suunnitte-

lussa. Elinvoimainen Evijärvi–hankkeelle on myönnetty hankkeen aikana vuonna 2017 alkupääomaa. Alkupääomallainan loppuosan takaisinmaksusta on erikseen sovittu Evijärven Yrittäjien kanssa.

Evijärven kunta on tehnyt hankeyhteistyötä myös Järvi-Pohjanmaan Yrityspalveluiden/JPYP:n (kehittämishankkeita), Etelä-Pohjanmaan korkeakouluyhdistyksen/Maakuntakorkeakoulun, Etelä-Pohjanmaan yrittäjien (Omistajanvaihdoshanke), Seamkin (Maakuntakorkeakoulutoiminta) ja Seinäjoen koulutus kuntayhtymän (Ohjaamo-hanke) kanssa.

Evijärven kunta osallistui vuonna 2023 alueelliseen Fokustuu työllisyshankkeeseen, mikä toimii Evijärven, Isonkyrön, Kauhavan, Lappajärven, Lapuan, Seinäjoen, Ilmajoen, Kurikan ja Suupohjan alueella. Hankkeessa tehdään tiivistä, moniammatillista yhteistyötä asiakkaan työllistymistä tukevien tahojen kanssa ja koordinoidaan tarvittavat palvelut sekä luodaan niistä tarpeen mukainen palvelukokonaisuus. Hankkeen rahoitus tulee TE-hallinnolta.

Aisaparille on maksettu kuntarahoitusosuuksia 5,25 €/kuntalainen, vuonna 2023 yhteensä 12.731,26 euroa.

Nuorten kesätyötukea haettiin ja myönnettiin määrärahan mukaisesti kahdeksalle yritykselle evijärveläisten nuorten kesätyöllistämistä vuonna 2023. Evijärvellä on myös 4H toiminnan kautta vahva tuki nuorille 4H yrittäjyyteen. Evijärven kunta panostaa nuorten työllistymiseen ja yrittäjyyteen lisäksi 4H yrityssetelin avulla. 4H yritysseteli on 150 € / yritys ja seteleitä jaetaan viidelle yritykselle / vuosi = 750 € / vuosi. Tukimuotoa haki ja myönnettiin vuonna 2023 yksi 4H yritysseteli 150€.

Jäsenmaksuja on maksettu vuonna 2023 elinkeinotoimen alta Suomen Yrityskummeille, Kraatterijärven toimijat ry:lle, Etelä-Pohjanmaan Uusyrittäjäkeskukselle, Eteläpohjalaiset kylät ry:lle ja Etelä-Pohjanmaan kauppakamarille. Kuntaosuus maksettiin myös Viexpo Oy:lle. Uusyrittäjäkeskus Neuvoa-Antava antaa yritysneuvontaa aloittaville ja jo toimiville yrityksille. Yrityskummeista yrittäjät voivat saada tukea ja sparrausta yritystoiminnan tueksi. Kraatterijärven Toimijat ry kehittää matkailutoimintaa seudullisesti. Kunnan ohella Kraatterijärven toimijat ry:n jäsenenä on Evijärveltä matkailualan toimijoita.

Alla taulukko hankkeista, kumppanuuksista ja jäsenyyksistä.

HANKKEEN NIMI	HALLINNOIJA	HANKEAIKA	KUNTAOSUUS EVIJÄRVI
Leader Aisapari	Aisapari	2021-2028	5,25€ / asukas
PK-Yritysten maakunnallinen omistajanvaihdospalvelu	Etelä-Pohjanmaan yrittäjät	2021-2023	833€ / vuosi
EPANET korkeakouluverkoston koordinoinnin jatkorahoitus	Etelä-Pohjanmaan korkeakouluyhdistys	2022-2024	3 321 €/vuosi
Ruokaketjun kestävän uudistumisen tutkimusjohtaja	Etelä-Pohjanmaan korkeakouluyhdistys	1.8.2020-31.7.2025	200€/vuosi,
VETOVAIKUTTAVAA ELINTA-PAOHJAUSTA JA TYÖVALMENNUSTA	Pohjanmaan Liikunta ja Urheilu ry	1.8.2020 - 31.7.2023	483,14/vuosi
VETO+ VAIKUTTAVAA ELINTA-PAOHJAUSTA JA TYÖVALMENNUSTA	Pohjanmaan Liikunta ja Urheilu ry	2023-2026	308€/2023
Osallistuminen kalatalouden toimintaryhmään / kuntaraha	Kantri ry /Leader Aisapari	Ohjelmakausi 2021 - 2027	443 €
Uuden teknologian mahdollisuudet	Alavuden kehitys Oy	1.3.2023-28.2.2025	3 299 €
Welcome2EP -hanke	Kurikan kaupunki	1.9.2022 - 31.8.2023	884 - 1434 €
Kasvuyrittäjyyden vahvistaminen Järvi-Pohjanmaalla	Järvi-Pohjanmaan Yrityspalvelu Oy	31.8.2022-31.8.2023	1864€

SEUTUrekry - Kansainvälisten rekrytointien tukeminen ja yritysten rekrytointivalm. Kehittäminen -hanke	Järvi-Pohjanmaan Yritys-palvelu Oy	1.1.2022 - 30.6.2023	2503 €
KYMPPI-valmisteluhanke	Kauhavan kaupunki	1.8.2023-31.12.2024	301,66/2023
Metsätalous ja tuulivoima -hanke	Suomen Metsäkeskus	1.11.2023-2026	1 000 €
Aluehistorian ja kulttuuriperinnön professuuri	Etelä-Pohjanmaan korkeakouluyhdistys	1.1.2022 - 31.12.2026	430 €/vuosi
Pienten ja keskisuurten yritysten liiketoiminnan kehittäminen	Etelä-Pohjanmaan korkeakouluyhdistys	1.1.2023-31.12.2027	280€/vuosi, yhteensä 1400€
Kesätyöllistämistuki	Kunnanhallitus	2023	2000€
Kylien kehittämisraha	Kunnanhallitus	2023	30 000€
Evijärven kunnostushanke	investointiohjelma	2023	50 000€
Fokustuu -työllisyysuhanke	Buusti Ry	1.1.-31.12.2023	työresurssi
<b>Kumppanuudet</b>			
4H Yhdistys			
<b>Jäsenyyksiä</b>			
Maakuntakorkeakoulu	Seinäjoen amk		Asukasperusteinen ehdollinen päätös
Järviseudun kesäasukasyhteistyö	Järviseudunsanomien		Jäsenmaksu vuosittain
Kraatterijärven toimijat Ry			Jäsenmaksu vuosittain
Evijärvi-mobiilisovellus	APPSIU Oy		Jäsenmaksu vuosittain
Suomen yrityskummit RY			Jäsenmaksu vuosittain
Etelä-Pohjanmaan uusyrityskeskus			Jäsenmaksu vuosittain
Eteläpohjalaiset kylät RY			Jäsenmaksu vuosittain
Aisapari RY			Jäsenmaksu vuosittain
Proagria			Jäsenmaksu vuosittain
Pohjanmaan vesi ja ympäristö RY			Jäsenmaksu vuosittain
Ähtäväjoen säännöstelytoimikunta			Jäsenmaksu vuosittain
Ähtävänjokirahasto			Jäsenmaksu vuosittain
Ähtäväjoen neuvottelukunta			Jäsenmaksu vuosittain
Etelä-Pohjanmaan korkeakouluyhdistys			Jäsenmaksu vuosittain
Aluekehitys RY perustajajäsen			Jäsenmaksu vuosittain
Osuuskunta Viexpo			Kuntaosuus vuosittain
Foodwest Oy			Jäsenmaksu vuosittain
OY Pohjanmaan biokaasu- Österbottens biogas Ab			Jäsenmaksu vuosittain
Keski-Pohjanmaan konservatorio / kannatusyhdistys			Jäsenmaksu vuosittain
Etelä-Pohjanmaan digituen verkostohanke			Työpanos
Järvilakeuden kansalaisopisto			Jäsenmaksu vuosittain
Suomen kuntaliitto Ry			Jäsenmaksu vuosittain
Etelä-Pohjanmaan kauppakamari			Jäsenmaksu vuosittain

Evijärven kunta edistää matkailua yhteistyössä matkailualan toimijoiden kanssa seutu- ja maakunnallisissa verkostoissa ja hankkeissa. Vuonna 2023 jatkui Kesäasukasyhteistyö yhdessä Lappajärven kunnan, Vimpelin kunnan ja Järviseudunsanomien kanssa. Kaikkien kuntien yhteinen kesäasukasilta järjestettiin Lappajärvellä kesäkuussa 2023.

Evijärven kunnan viestinnällä edistetään Evijärven asemaa turvallisena ja viihtyisänä asuin-ympäristönä, jossa on vahva yhteisöllisyys sekä hyvää elämää, terveyttä ja hyvinvointia tukevat ketterät palvelut. Avoin ja vuorovaikutukseen perustuva viestintä sekä toimintakulttuuri kannustavat asukkaita ja kunnan henkilöstöä sekä luottamushenkilöitä markkinoimaan kuntaa positiivisesti hyvänä paikkana asua, elää, yrittää ja vieraila. Viestinnän ja vuorovaikutuksen avulla palveluita ja toimintaa voidaan kehittää asiakastarpeita vastaaviksi. Viestinnällä myös rohkaistaan ja ohjataan ihmisiä uusien asiointi- ja palvelutapojen käyttöön. Evi-

järven kunnan pääasialliset viestintäkanavat vuonna 2023 olivat kunnan nettisivut, Facebook, Youtube ja Järviseudunsanomat -paikallislehti. Kunnanvaltuuston kokoukset striimataan Youtube - kanavalle.

Maahanmuutto- ja kotouttamistyötä jatkettiin hyvien käytäntöjen ja yhteisen Järviseudun kotouttamisohjelman mukaisesti vuonna 2023. Maahanmuuttotyön arjen neuvontaan on ollut palkattuna määräaikainen työntekijä. Ohjausta ja muuta neuvontaa toteutettiin kiinteässä yhteistyössä vastaanottokeskuksen, maahanmuuttoviraston, Te-Palveluiden ja Etelä-Pohjanmaan ELY-keskuksen kanssa.

Maahanmuuttoviraston kuntamalli päättyi 31.12.2023. Suurin osa suojeludirektiivin mukaisella oleskeluluvalla Evijärvellä asuvista ukrainalaisista haki vuoden vaihteeseen mennessä kotikuntaa ja heistä tuli kuntalaisia. Vastaanottokeskuksen palvelut loppuivat heidän osaltaan. Vastaanottokeskusten asiakkaina jatkavat henkilöt muuttivat vastaanottokeskuksen osoittamiin tiloihin.

Maataloustoimi hoiti osaltaan EU:n ja kansallisen maataloustukipolitiikan toimeenpanon. Vuodesta 2013 lähtien maataloushallinto on hoidettu Kauhavan yhteistoiminta-alueen toimesta. Tehdyn sopimuksen mukainen vuosittainen sopimuksen toteutumisen tarkistus on tehty ja todettu sen toteutuneen.

## **Maaseutuhallinto**

Neuvonta- ja kehittäminen:

Uuden EU-rahoituskauden tukiehtoihin keskittyneet koulutukset suunniteltiin ja pidettiin osin yhdessä ELY-keskuksen maaseutuosaston kanssa. Kauhavan koulutuksissa saatiin paikan päälle 600 viljelijää. Kauhavan maaseutuhallinnon neljässä tilaisuudessa oli 450 hlö ja lisäksi 150 hlö saatiin sidosryhmien kahteen tilaisuuteen, joissa oltu kouluttajana mukana. Lisäksi on jaettu viljelijöille linkkiä maakunnassa videoituihin tukikoulutuksiin, jossa toisessa oli helmikuussa ennakkomateriaalia ja huhtikuussa lopullista materiaalia. Helmikuun videon maakunnassa katsoi vajaa 3000 hlö ja huhtikuun koulutuksesta tehty vastaava keräsi yhteensä yli 5000 katsontakertaa.

Noiden edellä mainittujen koulutusten lisäksi on eläin- ja erikoiskasvitukien osalta tehty ELY-keskuksen kanssa koulutusvideoita, joiden linkkiä jaettiin viljelijöiden käyttöön. Viljelijöitä on tiedotettu säännöllisesti viikoittain uusista tukiohjeista. Oikean tiedon välittämisen vaativuutta on lisännyt kesken kevään muuttuneet tulkinnat, jotka kaikki on mahdollisimman nopealla aikataululla välitetty viljelijöiden tiedoksi. Uusien tukien hakemisen osalta on osasta jouduttu soittamaan, jotta tuet eivät jäisi hakematta.

Tarhausalaan on viime vuosina vaikuttaneet useat toimintaympäristön haasteet, kuten korona, Ukrainan sota ja lintuinfluenssa. Sovittiin tarhausalan yhteisen tapaamisen perusteella, että Etelä-Pohjanmaan TE-toimisto ja Kauhavan kaupunki tekevät yhdessä selvityksen, jossa haastateltaisiin kaikki maakunnan vajaa 100 turkistarhaajaa. Kerätyn tiedon pohjalta lähdettiin valmistelemaan tarhaajien tarpeiden mukaista hanketta. Hankkeen on tarkoitus toimia sparraajana.

Valmisteltiin yhteistyössä tarhaajien ja FIFUR:in edustajan kanssa Tarhausalan tuki- ja kehittämishanke, jonka tavoite on:

1. tarjota tarhaajille vertaistukea haasteellisessa tilanteessa, oli päätös sitten jatkaa tarhaus-toimintaa tai kehittää uutta liiketoimintaa
2. edistää tarhaajien yrittäjäosaamista ja tarjota tarvittavaa koulutusta nykyisen liiketoiminnan kehittämiseen ja

3. tarjota tarhaajille mahdollisuuksia uuden liiketoiminnan suunnitteluun ja monipuolistamiseen

Hankkeen kokonaiskustannusarvio on noin 100 000 €, johon on haettu rahoitusta omaehtoisena AKKe-rahoituksena. Hankeaika 1.3.2024 - 31.5.2025 ja hankkeen toteutusalue Etelä-Pohjanmaa. Hankehakemus jätettiin Etelä-Pohjanmaan liittoon 19.12.2023.

#### Maaseutuviranomaistoiminta:

Kaikki tukihakemukset, oli mahdollista vuonna 2023 jättää vain sähköisesti. Evijärvellä tukihakemuksen jätti 110 tilaa (vähennys 8 tilaa/- 6,7%). Yhteensä Kauhavan maaseutuhallinnossa hakemuksen jätti 983 tilaa. Uuden vaativia ehtoja sisältävän rahoituskauden aloitus näkyy nyt tilamäärissä ja vähentää tilamäärää, normaalia vuotta enemmän. Rahoituskausi sitoo viljelijät toimenpiteisiin aina 5-7 vuodeksi, joten monesti tilat suunnittelevat toimintansa tuoksi ajaksi. Sen vuoksi aiottu lopettaminen suunnitellaan rahoituskauden loppuun. Normaalivuonna tilojen vähennys 1,5 - 2,5 %:n paikkeilla.

Tiedotusta ja asiakaskohtaista tukineuvontaa on tehty enenevässä määrin sähköpostin ja puhelimen avulla, asiakkoista muistutusta tehtiin jokaisen tukihaun päätteeksi. Tiedotus-tarve on ollut runsasta. Paljon puhelinneuvontaa Vipun (tukien hakuohjelma) ja Vipu mobiiliin osalta. Uutena aloitetun sateliittivalvonnan huomautuksiin vastatakseen viljelijöiden tuli ladata älypuhelimiin Vipu -mobiili. Se on Viljelijän ja hallinnon väliseen tiedonvaihtoon toteutettu sovellus, jolla seurataan tukiehtojen toteutumista sekä otetaan pyynnöstä kuvia lohkoista. Kuvilla vahvistetaan vaaditut toimet tehdyksi.

<b>Muut palvelut</b>	<b>TP 2022</b>	<b>TA 2023</b>	<b>Muutettu TA</b>	<b>TP 2023</b>	<b>Poikkeama</b>
Menot	195 502	264 020		241 783	22 237
Tulot	27 564	500		678	-178
Netto	167 938	263 520		241 105	22 415

<b>Sisäiset erät</b>	<b>TP 2022</b>	<b>TA 2023</b>	<b>Muutettu TA</b>	<b>TP 2023</b>	<b>Poikkeama</b>
Menot		0			0
Tulot	88 450	83 340		79 115	4 225
Netto	-88 450	-83 340		-79 115	-4 225

**Valtuustotason tavoitteet ja niiden toteutuminen:**

Tavoite	Toimenpide	Mittari	Toteutuminen
Vakaan ja tasapainoisen kuntatalouden varmistaminen	<ul style="list-style-type: none"> <li>- Suunnitelmallisella ja kustannustehokkaalla toiminnalla varmistetaan tasapainoinen kuntatalous</li> <li>- Talouden vuosikellon mukainen toiminta, sekä kattava ja säännöllinen talousraportointi</li> <li>- Taloudellisesti kestävä investointiohjelma, jossa huomioidaan myös hankkeiden käyttökustannukset</li> </ul>	<ul style="list-style-type: none"> <li>- Suunnittelukaudella tilikauden tulos ylijäämäinen</li> <li>- Talousraportoinnin toteutuminen</li> <li>- Investointien toteutumisen seuranta talousraportoinnin yhteydessä</li> </ul>	<ul style="list-style-type: none"> <li>- Tilinpäätös 2023 on ylijäämäinen, talousarvio 2024 on ylijäämäinen.</li> <li>- Kattava ja säännöllinen talousraportointi on toteutunut suunnitellun vuosikellon mukaisesti.</li> <li>- Talousraporteissa on investointien toteuma</li> </ul>
Omistajapolitiikan ja konserniohjauksen tehostaminen ja varmistaminen	<ul style="list-style-type: none"> <li>- Kunnan edustajat toimivat edustamissaan orgaaneissa aktiivisesti kunnan kokonaisedun mukaisesti</li> <li>- Kunnan edustajat informoivat kuntaa konserniohjeen mukaisesti yhteisön toiminnasta sekä noudattavat mahdollisia erikseen annettavia ohjeita</li> <li>- Toiminnan mittareiden kehittäminen kaikilla toimialueilla ja kuntakonsernissa</li> <li>- Omistajapoliittisten ohjeiden valmistelu</li> <li>- Sijoitustoiminnan periaatteiden päivittäminen</li> </ul>	<ul style="list-style-type: none"> <li>- Vastuulliset edustajien valinnat sekä sujuva tiedonkulku</li> <li>- Selkeät ja halutun tavoitteen saavuttamista tukevat mittarit</li> <li>- Omistajapoliittisten ohjeiden sekä sijoitustoiminnan periaatteiden päivitysten hyväksyminen</li> </ul>	<ul style="list-style-type: none"> <li>- Omistajaohjaus on toteutunut suunnitellusti. Valitut kunnan edustajat ovat toimineet kunnan omistajaohjaajina sekä edunvalvojina niin, että kunnan kokonaisuus toteutuu.</li> <li>- Mittaristoja ja raportointia on kehitetty tilinpäätös kertomuksessa</li> <li>- Omistajapoliittisten ohjeiden sijoitustoiminnan periaatteiden valmistelu on kesken.</li> </ul>
Laadukas asioiden valmistelu ja päätöksenteko	<ul style="list-style-type: none"> <li>- Asioiden huolellinen valmistelu sekä laadukas ja oikeellinen päätöksenteko</li> <li>- Asianhallintaohjelmiston käytön laajentaminen päätöksenteon tueksi</li> </ul>	<ul style="list-style-type: none"> <li>- Valituselimissä kumoutuneiden päätösten määrä</li> <li>- Käyttöön otetun asianhallintaohjelmiston laajempi hyödyntäminen</li> </ul>	<ul style="list-style-type: none"> <li>- Asioiden huolellinen valmistelu sekä laadukas ja oikeellinen päätöksenteko ovat toteutuneet</li> <li>- Asianhallintaohjelmiston käyttö asteittainen käyttöönotto on toteutunut.</li> </ul>
Kuntastrategian toteuttaminen	<ul style="list-style-type: none"> <li>- Kuntastrategian linjausten huomioiminen valmistelussa ja päätöksenteossa</li> <li>- Strategiaa toteutetaan päätöksenteossa sekä toimenpideohjelmalla (TPO)</li> <li>- Kuntastrategian ohjausryhmä seuraa ja arvioi strategian sekä toimenpideohjelman toteutumista ja valmistele uuden toimenpideohjelman hallituksen päätettäväksi</li> </ul>	<ul style="list-style-type: none"> <li>- Strategian toteutuminen, uuden TPO:n valmistuminen ja toteutuminen</li> </ul>	<ul style="list-style-type: none"> <li>- Kuntastrategiaa on toteutettu päätöksenteossa ja toimenpideohjelmalla (TPO)</li> <li>- Uusi TPO on valmisteltavana</li> </ul>
Aktiiviset ja osallistuvat kuntalaiset	<ul style="list-style-type: none"> <li>- Osallistumismahdollisuuksia on tarjolla kaikenikäisille kuntalaisille</li> </ul>	<ul style="list-style-type: none"> <li>- Toimiva hallitus, valtuusto ja lautakunnat</li> <li>- Kunta mahdollistaa nuorisovaltuuston sekä</li> </ul>	<ul style="list-style-type: none"> <li>- Kylien kehittämisrahaa on haettu aktiivisesti ja myönnetty monien eri toimijoiden hankkeisiin.</li> </ul>

	<ul style="list-style-type: none"> <li>- Kylien kehittämisrahalla aktivoidaan koko kuntaa, kaikkia kyliä ja toimijoita</li> <li>- kyläkummitoiminta</li> </ul>	<ul style="list-style-type: none"> <li>- vanhus- ja vammaisneuvoston toiminnan</li> <li>- Kunnan ja kylien hankkeet</li> </ul>	<ul style="list-style-type: none"> <li>- Nuorisovaltuusto ja yhdistetty vanhus- ja vammaisneuvosto toimivat vuonna 2023.</li> <li>- Hanketoiminta on aktiivista</li> <li>- kyläkummitoimintaa on tuettu</li> </ul>
--	--	--	--

Kunnanhallitus	TP 2022	TA 2023	Muutettu TA	TP 2023	Poikkeama
Menot	969 443	447 500		373 672	73 828
Tulot	166 448	0		127 448	-127 448
Netto	802 995	447 500		246 224	201 276

Sisäiset erät	TP 2022	TA 2023	Muutettu TA	TP 2023	Poikkeama
Menot	55 933	13 340		12 302	1 038
Tulot	97 950				0
Netto	-42 017	13 340		12 302	1 038
Poistot	3 534	3 430		4 030	-600

## TERVEYDENHUOLTO (Ympäristöterveydenhuolto ja eläinlääkintähuolto)

Vuoden 2023 terveydenhuollon toteutumaan sisältyy Seinäjoen kaupungilta ostettavat ympäristöterveydenhuollon ja eläinlääkintähuollon palvelut. Seinäjoen kaupungin tuottaman ympäristöterveydenhuollon toteutuma oli 64.696€ (v.2022, 58 499 €). Kustannukset nousivat noin 10,6 prosenttia edellisestä vuodesta.

Muilta osin terveydenhuollon järjestämisvastuu on siirtynyt hyvinvointialueelle 1.1.2023.

Terveydenhuolto	TP 2022	TA 2023	Muutettu TA	TP 2023	Poikkeama
Menot	5 239 215	75 000		64 696	10 304
Tulot					
Netto	5 239 215	75 000		64 696	10 304

## SOSIAALITOIMI (lasten kotihoidon tuet)

Kunnan suoraan maksamat lasten kotihoidon tuet olivat 93.204 €. Vastaava luku vuonna 2022 oli 108.080 euroa.

Muilta osin sosiaalipalveluiden järjestämisvastuu on siirtynyt hyvinvointialueelle 1.1.2023.

Sosiaalitoimi	TP 2022	TA 2023	Muutettu TA	TP 2023	Poikkeama
Menot	5 651 562	100 000		93 204	6 796
Tulot					
Netto	5 651 562	100 000		93 204	6 796



## SIVISTYSTOIMI

Sivistyslautakunta vastaa varhaiskasvatuksesta, perus- ja lukio-opetuksesta, koululaisten iltapäivätoiminnasta, musiikitoiminnasta (konservatorio), ammatillisesta- ja aikuiskoulutuksesta (kansalaisopisto) sekä kirjasto-, kulttuuri-, museo-, liikunta- ja nuorisotoiminnasta ja ehkäisevästä päihdetoiminnasta.

Toimintavuonna 2023 sivistystoimen menot olivat 6 270 809 euroa. Menot ylittyivät 346 859 euroa ja tulot ylittyivät 118 095 € euroa, nettoylitys on 228 764 euroa. Menojen ylitys johtuu yleisestä hintojen ja maksujen noususta sekä kuluista, joita ei ole voitu ennalta ennustaa. Sivistystoimen hallinnon kulut poistoinen olivat 210 563 €. Kulut on vyörytetty kustannuspaikoille henkilöstökulujen suhteessa.

Sivistystoimen bruttomenot asukasta kohden ovat 2 729 € (2 430 euroa vuonna 2022 ja 2 293 euroa vuonna 2021).

### Varhaiskasvatus

Varhaiskasvatuksen palvelut on ostettu Kauhavan kaupungilta. Toimintaan tarvittavat tilat ja tilojen osalta tarvittava henkilöstö, talonmiespalvelut ja siivous on kunnan omaa toimintaa. Päiväkodilla on ollut kaksi toimipistettä, Tuulentuvan yksikkö koulukeskuksen alueella ja satelliittiryhmä Sateenkaari Vasikka-aholla Tervahaudan rivitalossa kesään 2023 asti. Kesällä 2023 uusi päiväkotirakennus valmistui Tuulentuvan päiväkotiyksikön ensimmäisen rakennuksen viereen. Tuulentuvan päiväkotiyksikkö on muodostunut kesästä 2023 alkaen kahdesta rakennuksesta ja sijainti on koulukeskuksen alueella.

Päiväkotit Tuulentuvan ateriat on valmistettu Evijärven keskikoulun keittiössä.

Varhaiskasvatuspalvelua on ostettu kahdelle ruotsinkieliselle lapselle Kruunupyyn kunnalta. Pedersören kunnalle on myyty varhaiskasvatuspalvelua kahdelle lapselle.

Varhaiskasvatuksen kulut olivat 1 092 855 euroa. Talousarvioon nähden varhaiskasvatuksen kulut perhepäiväkotien osalta alittuivat 20 129 euroa ja päiväkodin osalta ylittyivät 124 364 euroa. Varhaiskasvatuksen kulut olivat 14 193 € hoitolasta kohden (2022 vuonna 8 173 euroa, 2021 vuonna 11 076).

Perhepäivähoidossa on ollut yhteensä 19 lasta (2022 vuonna 41) ja päiväkotiyksikössä yhteensä 58 lasta 31.12.2023 tilanteen mukaan (71 vuonna 2022). Perhepäivähoitajia oli heinäkuun loppuun asti 6 ja elokuun alusta heitä oli 5 kappaletta. Päiväkotit Tuulentuvassa on toiminut 4 toimintaryhmää elokuun alusta alkaen, 2 yli 3-vuotiaiden ryhmää ja 2 alle 3-vuotiaiden ryhmää. Tuulentuvassa järjestetään myös vuorohoitoa, vuorohoitoa tarvitsevia lapsia oli keskimäärin 16 kuukaudessa toimintavuoden aikana (2022 vuonna 13).

Esikoulua täydentävää varhaiskasvatusta on järjestetty omana toimintana Kirkonkylän koulussa. Särkikylän koulun esikoululaiset ovat sitä tarvitessaan voineet osallistua koululaisten iltapäivätoimintaan tai hakea paikkaa varhaiskasvatuksesta. Esikoulua täydentävään varhaiskasvatukseen osallistui kevätlukukaudella 13 ja syyslukukaudella 11 lasta. Esikoulua täydentävän varhaiskasvatuksen bruttokustannukset sitä käyttävää lasta kohden olivat 1 112 € (vuosi 2022 1 040 €).

## Syntyneet:

vuosi	syntyneet
2018	26
2019	18
2020	17
2021	20
2022	16
2023	10
2024	8 (arvio neuvolasta, maaliskuussa 2024)
2025	17 (ennuste, Tilastokeskus)
2026	16 (ennuste, Tilastokeskus)

## Varhaiskasvatus:

Perhepäiväkodit	TP 2022	TA 2023	TP 2023	Poikkeama
Menot	249 880	238 000	217 871	20 129
Tulot				
Netto	249 880	238 000	217 871	20 129
Päiväkoti	TP 2022	TA 2023	TP 2023	Poikkeama
Menot	665 527	750 620	874 984	-124 364
Tulot	10 366	5 000	11 086	-6 086
Netto	655 161	745 620	863 898	-118 278
Esikoulua täydentävä varhaiskasvatus	TP 2022	TA 2023	TP 2023	Poikkeama
Menot	22 889	26 880	26 697	183
Tulot	5 125	3 500	5 823	-2 323
Netto	17 764	23 380	20 874	2 506

## Perusopetus

Perusopetuksen menot olivat 3 853 027 € ja tulot 181 090 €. Perusopetuksen menot ylittivät 523 077 € ja tulot ylittivät 116 590 €, nettoylitys on 406 487 €.

Perusopetuksen bruttomeno asukasta kohden oli 1 677 € (2022 vuonna 1 531 €) ja oppilasta kohden 13 519 €. *(luvut eivät ole suoraan vertailukelpoisia, koska vertailuvuoden 2022 lukuihin sisältyi esikoulua täydentävä varhaiskasvatus).*

Alakouluja (luokat 0-6) on kaksi, Kirkonkylän koulu ja Särkikylän koulu. Entisen Lahdenkylän koulun oppilaat ovat Särkikylän koulussa valtuuston päätöksen mukaisesti siihen saakka, kunnes siirrytään yhteen kouluun.

Särkikylän koulussa opetusta on annettu kevät- ja syyslukukaudella yhdysluokkaopetuksena seuraavanlaisina opetusryhminä: esikoululaiset- 2.lk, 3.-4.lk ja 5.-6.lk. Ryhmäkoot ovat olleet keväällä 9- 23 oppilasta. Kirkonkylän koulussa opetusta on annettu vuosiluokkaopetuksena kaikilla luokilla esikoulusta kuudenteen luokkaan asti. Ryhmäkoot ovat vaihdelleet 10 - 23 oppilaan välillä. Kirkonkylän koulussa on toiminut 2 tupaluokkaa yleisen, tehostetun ja erityisen tuen oppilaiden oppimisvaikeuksien ja koulunkäynnin tukemiseksi.

1-2 -luokkalaisille osoitettua iltapäivätoimintaa on järjestetty Kirkonkylän ja Särkikylän kouluissa. Aamupäivätoimintaa on järjestetty esiopetusta täydentävän varhaiskasvatuksen ryhmässä Kirkonkylän koulussa.

Evijärven keskikoulussa eli yläkoulussamme on kaikki kolme vuosiluokkaa jaettu kahteen opetusryhmään (oppilaita 10 – 20/luokka) sekä kevät- että syyslukukaudella. Joustavan perusopetuksen ryhmä eli Jopoluokka on toiminut kevätlukukaudella. Syyslukukaudella on toiminut 2 tupaluokkaa yleisen, tehostetun ja erityisen tuen oppilaiden oppimisvaikeuksien ja koulunkäynnin tukemiseksi.

Opetushallitukselta saatiin avustusta koulun kerhotoimintaan ajalle 23.5.2022 - 31.12.2023 6 500 €. Hankkeen kuntaosuus on 1 950 €. Toinen kerhoavustus saatiin ajalle 12.5.2023 - 31.12.2024. Kyseinen avustus on 9 000 € ja sen kuntaosuus on 2 700 €.

Evijärven kunta on saanut Opetus- ja kulttuuriministeriöltä erityisavustusta 44 000 € esi- ja perusopetuksen tasa-arvoa edistäviin toimenpiteisiin ja laadun kehittämiseen vuosille 2022-2023. Myönnetyn avustuksen enimmäisosuus avustettavan hankkeen toteutuneista kokonaiskustannuksista on 80 %. Avustukselle on haettu ja saatu jatkoaikaa ja näin ollen käyttöaika on 30.6.2024 asti.

Evijärven kunta on saanut Opetus- ja kulttuuriministeriöltä valtion erityisavustusta 40 000 € varhaiskasvatukseen ja esi- ja perusopetukseen koronaepidemian vaikutusten tasoittamiseksi (Kiritään kiinni ja opitaan rauhassa) vuosille 2022-2024. Myönnetyn avustuksen enimmäisosuus avustettavan hankkeen toteutuneista kokonaiskustannuksista on 95 %. Käyttöaika on 26.10.2022 - 31.7.2024.

Evijärven kunta on ollut mukana Sitouttava kouluyhteistyö (Sitko) -hankkeessa, joka on ollut alueellinen yhteishanke, jossa Alajärven kaupunki on ollut hankehakijana ja -koordinoijana. Avustusaika on päättynyt 31.7.2023.

Yläkoulun oppilaat ovat osallistuneet Suomen Kulttuurirahaston rahoittamaan Taidetestaajat taidekasvatusohjelmaan.

Perusopetuksen (0 - 9 luokat) oppilasmäärät:

Koulu	kevätlukukausi	syyslukukausi
Kirkonkylän koulu	157	139
Särkikylän koulu	47	44
Keskikoulu	91	92
Yhteensä	295	275

Tuntikehys:

koulu	Tuntikehys 2021	Tuntia/oppi- las 2021	Tuntikehys 2022	Tuntia/oppi- las 2022	tuntikehys 2023	tuntia/op- pilas 2023
Alakoulut	345	1,8	351	1,7	356	1,8
Keskikoulu	220	2,5	220	2,4	225	2,5

Perusopetus	TP 2022	TA 2023	TP 2023	Poikkeama
Menot	3 596 686	3 329 950	3 853 027	-523 077
Tulot	111 699	64 500	181 090	-116 590
Netto	3 484 987	3 265 450	3 671 937	-406 487

## Lukio

Lukion menot olivat 705 893 € ja tulot 36 494 €. Lukion menot alittuivat 86 827 euroa ja tulot ylittivät 20 894 euroa, nettoalitus 107 721 euroa. Kustannukset sisältävät lukion toimintaan kohdistuneet hankekulut.

Lukion menot vuonna 2023 olivat 307 € / asukas (2022 vuonna 283 €) ja 15 019 € / opiskelija.

Lukiossa käytettiin opetukseen 114 kurssia, lisäksi yhteistyössä naapurilukioiden kanssa järjestettiin 5 kurssia.

Lukio sai Opetushallituksen erityisavustusta Ikkunat auki Roomaan ja Italiaan -hankkeeseen 4 000 €. Hankkeelle hyväksytyt kokonaismenot olivat 5 000 €. Avustuksen käyttöaika oli 1.6.2022-31.12.2023. Hankkeen toteutukseen liittynyt matka Roomaan toteutettiin tammi-kuussa 2023.

Toukokuussa 2.-5.5.2023 lukiomme järjesti Euroscola-matkan Ranskan Strasbourgin Euroopan parlamenttiin. Matkalle saatiin rahoitusta Euroopan parlamentilta 7 662 €. Projektitulot olivat kokonaisuudessaan 13 000 €.

Opetushallitukselta on saatu valtion erityisavustusta lukiokoulutuksen järjestäjille koronaepidemian vaikutusten tasoittamiseksi vuosille 2021-23. Avustuksen viimeinen käyttöpäivä oli 31.7.2023. Avustussumma oli 15 120 € ja hankkeelle hyväksytyt kokonaisnettomenot 15 937 €.

Evijärven lukio on mukana Lakeuden lukioiden laatu- ja saavutettavuusohjelman edistämishankkeessa (Lisää laatua lakeuden lukioihin, 4L-hanke). Hankkeessa ovat mukana Kauhavan, Härmän, Alajärven, Evijärven, Lappajärven ja Vimpelin lukiot. Kauhava on hankkeen vetäjä. Avustussumma on 74 475 €. Hyväksytyt kokonaisnettomenot ovat 82 750 €. Kuntaosuutemme on n. 1 000 €. Avustuksen käyttöaika on 19.12.2022-31.7.2024.

Evijärven lukio on mukana Kauhavan kaupungin koordinoimassa lukiokoulutuksen oppimisen tuen kehittämishankkeessa 2023 (Lakeuden lukioiden oppimisen tuen kehittäminen). Opetushallitus on myöntänyt hankkeelle rahaa 93 600 €. Hankkeelle hyväksytyt kokonaismenot ovat 104 000 €. Käyttöaika on 20.12.2023—30.6.2025.

Evijärven lukiossa on voinut edelleen suorittaa Tampereen yliopiston tutkintovaatimusten mukaiset kemian perusopinnot. Toimintavuonna 2023 kursseja suoritettiin, mutta yhtään opiskelijaa ei saattanut kemian perusopinnoita päätökseen.

Syksyllä 2023 lukion aloitti 20 uutta opiskelijaa. Syksyllä 2023 opiskelijoista n. 34 oli evijärveläisiä ja 14 kauhavalaisia.

Tilastointipäivä	20.9.2017	20.9.2018	20.9.2019	20.9.2020	20.9.2021	20.9.2022	20.9.2023
Opiskelijoita	73	77	88	77	65	45	48

Lukio	TP 2022	TA 2023	TP 2023	Poikkeama
Menot	664 283	792 720	705 893	86 827
Tulot	31 187	15 600	36 494	-20 894
Netto	633 096	777 120	669 399	107 721

Sisältää hankekuluja 29 326 € ja hanketuloja 19 532 €.

### Sivistystoimen muut vastualueet

Taiteen perusopetusta on annettu musiikissa ja teatteritaiteessa. Musiikin opetusta järjesti edelleen Keski-Pohjanmaan Konservatorio. Musiikin perusopetuksen opiskelijoita oli 8. Kuntaosuus oli 1 000 €/oppilas. Kustannukset asukasta kohden olivat 3,48 €.

Järvilakeuden kansalaisopiston kuntaosuus oli edelleen 43 000 €. Kuntaosuus on 18,71 €/asukas. Teatteritaiteen perusopetusta antoi Järvilakeuden kansalaisopisto.

Kirjaston menot olivat 158 116 €, alitusta 1 104 € ja tulot olivat 2 847 €, ylitystä 2 347 €, nettoalitus 3 451 €. Kirjaston menot ovat 68,80 € asukasta kohden.

Kirjaston kokonaislainausmäärä oli 56 995 (2022 vuonna 57 613). Lainaajia oli 690 (vuonna 2022, 671). Fyysisiä kirjastokäyntejä oli 26 925 (2022 vuonna 22 927). Verkkokäyntejä oli 11 146 (2022 vuonna 10 019).

Vuoden 2022 loppuun mennessä omatoimikirjaston käyttäjiä oli 662. Vuonna 2023 uusia käyttäjiä rekisteröitiin 64. Omatoimikirjastoon on kirjaututtu vuoden 2023 aikana 3 635 kertaa (2022 aikana 3 406 kertaa ja 2021 aikana 3 108 kertaa).

Tapahtumia kirjastossa oli vuoden aikana 32 (2022 oli 26).

Kirjasto	TP 2022	TA 2023	TP 2023	Poikkeama
Menot	154 104	159 220	158 116	1 104
Tulot	2 816	500	2 847	-2 347
Netto	151 288	158 720	155 269	3 451

Kulttuuriyhdistyksille ja -toimijoille jaettiin toiminta-avustuksia yhteensä 2 000 €. Kunnantalolla sijaitsevassa taidetila Tiirassa oli 4 näyttelyä. Evijärven kunta oli mukana neljän kunnan (Alajärvi, Evijärvi, Kauhava ja Lapua) yhteisessä Kesätaiteilija-hankkeessa. Hankkeen puitteissa palkattiin 2 taiteilijaa, jotka kiersivät kyseisillä paikkakunnilla kesällä luomassa taidetta esim. erilaisissa tapahtumissa. Evijärven kuntakohtainen maksuosuus oli n. 3 000 €. Kaikukorttia on ollut mahdollista käyttää kunnan järjestämässä tapahtumissa ja museoilla. Evijärven kunta on ollut mukana maakunnallisessa Etelä-Pohjanmaan liiton hallinnoimassa Kulttuurin paikka -kehittämishankkeessa, joka on mm. työstänyt Etelä-Pohjanmaan kulttuurikarttaa ja kulttuuritoiminnan opasta.

Kulttuuritoimen menot olivat 5 730 €, asukasta kohden 2,49 €.

Museotoimen toimintamenot olivat 47 702 € ja tulot 13 573 €. Menot ylittyivät 8 572 € ja tulot ylittyivät 2 173 €. Nettoylitys on 6 399 €.

Evijärven kunnan museo Väinöntalo on ollut auki kesäkuun alusta syyskuun puoliväliin asti. Kävijöitä oli 1446 (2022 vuonna 1273). Limutippu on ollut avoinna vain tilauksesta.

Museovirastolta saatiin avustusta Väinön jalanjäljissä näyttelyn tuottamiseen ja uudelleen esinedokumentointiin. Avustukselle haettiin ja saatiin jatkoaikaa vuodelle 2023. Avustusta saatiin 6 800 € ja avustuksen perusteena olevat kokonaiskustannukset ovat 9 900 €.

Museo- ja kulttuuritoimi	TP 2022	TA 2023	TP 2023	Poikkeama
Menot	34 457	46 540	53 432	-6 892
Tulot	13 824	11 400	13 573	-2 173
Netto	20 633	35 140	39 859	-4 719

Tulot sisältävät Väinön jalanjäljissä -hankkeen kuluja 9 900 € ja tuloja 6 800 €.

Liikuntatoimen menot olivat 211 688 €, menot ylittyivät 24 688 €. Menot sisältävät tekojäädän kuluja 23 686 € ja Nissinkankaan pururadan huoltosuojan kustannuksia 3 711 €

Kirkonkylän liikuntasaliin hankittiin Timle vuoronvarausjärjestelmä, verkkokauppa ja koodinlukija. Järjestelmää käytetään myös joidenkin muiden tilojen varaamiseen. Urheilukentälle uusittiin nurmi ja jalkapallokentän reunarauta. Särkikylän pururadalla suoritettiin valopylväitä ja uusittiin lamppuja.

Liikuntatoimen toiminta-avustuksia liikuntayhdistyksille ja muille liikuntatoimintaa järjestäville yhdistyksille jaettiin 8 000 €. Liikuntatiloja on vuokrattu Evijärven nuorisoseuralta ja Alapään nuorisoseuralta.

Evijärven kunnan ylläpitämiä ulkoliikunta-alueita ovat Nissinkankaan-, Särkikylän-, Lahdenkylän-, Kivijärvenkylän-, Kirkonkylän koulun-, Kettusaaren ja Kniivilänlahden ladut, Koulukeskuksen tekojäädä, Särkikylän- ja Lahdenkylän kaukalot sekä Koulukeskuksen luistelukenttä, Nissinkankaan frisbeegolfrata, keskustan urheilu-/jalkapallokenttä sekä moukarihäkki, Sillankorvan ja Kirsilän uimaranta, luontopolku Uittomiehen lenkki, Jokikylän jalkapallokenttä, Kirsilän rannan, Särkikylän koulun, Sillankorvan, Eurojärven, Inan nuorisoseuran beach volleykentät, koulukeskuksen liikuntaleikkipuisto, pesäpallokenttä, Ässäkaukalo ja ulkokuntoilulaitteet, Särkikylän-, Lahdenkylän-, Jokikylän-, Nissinkankaan pururadan- ja Rantaraitin ulkokuntoilulaitteet sekä Rantaraitin kuntoportaat.

Liikuntatoimi huolehtii seuraavien kunnan alueella olevien laavujen ja kotien kunnosta ja puuhoollosta: Kettusaaren-, Lipsunnin-, Nissinkankaan-, Tapanilan- ja Laavuskan-, Sääksenpesän ja Uittomiehentien laavu sekä Korkeamaan kota.

Elintapa- ja liikuntaneuvontaa on annettu työikäisille Aluehallintoviraston rahoituksella. Hankeavustusta vuodelle 2023 saimme 5 000 €. Kuntaosuutemme on 5 000 €. Hankkeen kautta työikäiset saivat niin yksilö- kuin ryhmäohjaustakin. Avustuksen käyttöaika on 1.1.-31.12.2023.

Liikuntatoimen toimintamenot asukasta kohden olivat 92,12 euroa.

Nuorisotoiminnan menot olivat 117 780 euroa. Kulut sisältävät mm. koulunuorisotyöntekijän kuluja 16 174 €, nuorisotilan kuluja 5 337 € ja nuorisovaltuuston kuluja 8 796 €.

Harrastamisen Suomen mallin kerhoihin saatiin Aluehallintovirastolta avustusta lukuvuodelle 2022-2023 14 000 €. Tämän hankkeen kuntaosuus oli 2 800 €. Lukuvuodelle 2023-2024 saimme 20 000 €, jonka kuntaosuus on 5 000 €. Lasten ja nuorten paikallisen harrastustoiminnan kerhoavustusta saatiin Aluehallintovirastolta lukuvuodelle 2022-2023 3 500 €. Tämän

hankkeen kuntaosuus oli 350 €. Lukuvuodelle 2023-2024 saimme 4 200 €, jonka kuntaosuus oli 420 €.

Yläkoulun viikoittainen välituntitoiminta on jatkunut. Koululla on viikoittain omat välituntikahvit niin 7lk:lle, 8lk:lle kuin 9lk:lle. Yläkoululla oli vuoden 2023 ajan Aluehallintoviraston rahoituksella Liikkuva yläkoulu-hanke. Hankkeeseen saimme avustusta 3 535 €. Tämän hankkeen kuntaosuus oli 3 535 €. Hankerahoituksella mm. tehtiin vuosien tauon jälkeen vaellus Karhunkierroksella, järjestettiin liikunnallisia teemapäiviä, koulutettiin oppilaita välituntiliikuttajiksi ja pidettiin liikuntavälitunteja. Avustuksen käyttöaika oli 1.12.2022 – 31.12.2023.

Etsivä nuorisotyö ja koulunuorisotyöntekijä aloittivat lukiolaisille lukiokahvit ruokavälitunnilla joka toinen viikko.

Syksyllä 2023 Evijärvellä aloitti Aluehallintoviraston hankerahoituksella 75 % koulunuorisotyöntekijä. Hankkeeseen saimme avustusta 90 % kokonaismenoista, yhteensä 35 000 €. Koulunuorisotyöntekijän työajan pääpaino on yläkoululla, mutta hänen resurssiaan jaetaan myös lukiolle ja alakoulujen 5-6 luokkien käyttöön. Avustuksen käyttöaika on 1.1.2023 – 31.12.2024, mutta meillä hanke aloitettiin vasta 7.8.2023, jotta saimme hankkeeseen 75 % työntekijän. Loppuosa 25 % hanketyöntekijän palkasta täytetään mm. liikkuvan koulun, kerhohankkeiden ja loma-ajan toimintoihin varatuista palkkarahoista.

Etsivä nuorisotyö ja työpajatoiminta on ostettu Kauhavan kaupungilta ja niihin on edelleen saatu valtionavustusta. Nuorisoyhdistyksille jaettiin toiminta-avustuksia yhteensä 5 000 €.

Nuorisotilojen valvonta on ostettu 4H-yhdistykseltä. Valvojana tiloilla on toiminut henkilö, joka piti keväällä myös koripallokerhoja nuorille. Tilat olivat auki perjantai-iltaisina alle 18-vuotiaille. Tämän lisäksi nuorisotiloilla järjestettiin Aluehallintoviraston kerhorahoituksella tiistaisin koulunuorisotyöntekijän ohjaamat kerhot 6.-luokkalaisille ja yläkoululaisille.

Nuorisovaltuustossa on 8 varsinaista jäsentä ja yksi varajäsen. Nuorisovaltuuston ohjaajana toimii liikunta- ja nuorisohjaaja. Nuorisovaltuustolla on edustajat sivistys- ja teknisessä lautakunnassa, kunnanvaltuustossa, hyvinvointialueen nuorisovaltuustossa sekä useissa työryhmissä.

Liikunta- ja nuorisohjaaja on mukana ehkäisevän päihdetyön alueellisessa työryhmässä.

Nuorisotoimen menot yhteensä ovat 51,25 €/asukas.

Liikunta ja nuoriso	TP 2022	TA 2023	TP 2023	Poikkeama
Menot	282 800	335 650	329 467	6 183
Tulot	32 954	80 210	47 893	32 317
Netto	249 846	255 440	281 574	-26 134

**Valtuustotason tavoitteet suunnitteluvuosille 2023-2025:**

Tavoite	Toimenpide	Mittari	Toteutuminen
Oppilasmäärään sopeutettu, oppilaalle oikean kokoinen ja tasa-arvoinen kouluverkko.	- Kouluverkosta päättäminen suunnitelman mukaisesti	- Päätös kouluverkosta tehty ja toteutettu - Päätös osallistumisesta, toimenpiteistä ja aikataulutuksesta tehty	- kouluverkosta päätetty keväällä 2019, tarkka aikataulutus päätämättä
Koulukeskuksen alueen kokonaissuunnitelman toteuttamisen jatkaminen.  Kokonaissuunnitelman päivitys seuraavalle suunnittelukaudelle ottaen huomioon keskikoulun ja lukion tilatarpeet	- Koulukeskuksen piha-alueen turvallisuutta ja liikennejärjestelyjä parannetaan  - Kartoitetaan keskikoulun ja lukion tilatarpeet ja nykyisten tilojen kunto, päivitetään koulukeskuksen alueen kokonaissuunnitelma	- Liikennejärjestelyt ja piha-alueen turvallisuuden parantaminen toteutettu  - Uusi suunnitelma valmis tämän suunnittelukauden loppuun mennessä	- yksi vaihe toteutettu  - koulukeskuksen tilojen kuntokartoitus tehty ja uuden koulukeskuksen alue- ja tilatyöryhmä muodostettu
Varhaiskasvatuksen lapsikohtainen, peruskoulun oppilaskohtainen ja lukion opiskelijakohtainen kustannus on enintään samaa tasoa kuin vastaavan kokoisissa kunnissa/oppilaitoksissa keskimäärin.	- Talouden tarkka seuranta	- €/lapsi - €/oppilas ja opiskelija	Varhaiskasvatus (Vatti tietokanta, varhaiskasvatuksen ja esiopetuksen bruttomenot, vuosi 2022) - Evijärvi 10 753 € - 8 suunnilleen samankokoisen kunnan keskiarvo 13 192 €  Perusopetus (Potti tietokanta, kaikki menot, vuosi 2022) - Evijärvi 12 463 €/oppilas - 8 suunnilleen samankokoisen kunnan keskiarvo 13 457 €/oppilas  Lukio (Lukki tietokanta, valtionosuuspohjaan kuuluvan toiminnan menot, vuosi 2022) -Evijärvi 14 139 €/opiskelija -8 suunnilleen samankokoisen kunnan keskiarvo 12 854 €/opiskelija



<p>Kuntalaisten hyvinvoinnin lisääminen ja ennaltaehkäisevän työn vahvistaminen.</p> <p>Lautakunnan toimialan laajeneminen ja viranhaltijan tehtävien ja nimikkeen muuttaminen.</p>	<ul style="list-style-type: none"> <li>- Päivitetään sivistystoimen tehtäväalue, sivistystoimenjohtajan viran nimike ja liikunnanohjaaja-urheilualueidenhoitajan toimenkuva</li> <li>- yhteistyö kolmannen sektorin kanssa</li> <li>- Lisätään terveyttä ja hyvinvointia edistävää liikuntaa eri kohderyhmät huomioon ottaen sekä liikuntaneuvontaa</li> <li>- Servitetään liikuntasetelin käyttöönoton mahdollisuus yli 70-vuotiaille</li> </ul>	<ul style="list-style-type: none"> <li>- uudet toimenkuvat tehty, sivistystoimenjohtajan virkanimike muutettu ja mahdollisesti sivistyslautakunnan nimi muuttunut toimialan laajenemisen mukaiseksi</li> <li>- liikuntaneuvontaa annetaan aina tarvittaessa</li> <li>- liikuntaseteli mahdollisesti käytössä, onko seteli lisännyt yli 70-vuotiaiden liikkumista</li> </ul>	<ul style="list-style-type: none"> <li>- liikunnanohjaaja-urheilualueidenhoitajan työnimike muutettu liikuntapaikkojenhoitajaksi</li> <li>- liikuntaneuvontaa ja elintapaohjausta järjestetty</li> <li>- liikuntaseteliä ei ole otettu käyttöön, sillä käyttömahdollisuudet ovat rajalliset</li> </ul>
<p>Varhaiskasvatuksen haasteisiin vastaaminen palvelun laatu ja tehokkuus varmistuen</p> <ul style="list-style-type: none"> <li>- tilantarve</li> <li>- varhaiskasvatuksen kolmiportaisen tuen jalkauttaminen</li> </ul>	<ul style="list-style-type: none"> <li>- Säännölliset varhaiskasvatuksen yhteistointasopimuksen mukaiset arvioinnit palvelun tuottajan kanssa edelleen</li> <li>- pieni tyytyväisyyskysely lapsille ja huoltajille vuosittain, laajempi kolmen vuoden välein</li> <li>- varhaiskasvatuksen erityisopettajan palveluiden saatavuus</li> </ul>	<ul style="list-style-type: none"> <li>- henkilöstöä ja tiloja/paikkoja on oikeassa suhteessa lapsimäärään</li> <li>- kolmiportainen tuki on käytössä jokapäiväisessä toiminnassa</li> <li>- varhaiskasvatuksen erityisopettajan palvelut toimivat</li> </ul>	<ul style="list-style-type: none"> <li>- hoitoa on pysytty tarjoamaan kaikille halukaille</li> <li>- kolmiportainen tuki on käytössä</li> <li>- varhaiskasvatuksen erityisopettajan palvelut ovat käytössä</li> </ul>

### Muiksi tavoitteiksi sivistyslautakunta asettaa:

Tavoite	Toimenpide	Mittari	Toteutuminen
<p>Lukio säilyy elinvoimaisena</p> <p>Lukion markkinointia nuorille tehostetaan</p>	<ul style="list-style-type: none"> <li>- 9. luokkalaista puolet hakee omaan lukioon</li> <li>- Nuorisovaltuuston ja oppilaskunnan ehdotus markkinoinnista (mitä, missä ja miten)</li> </ul>	<ul style="list-style-type: none"> <li>- Lukion alkavien opiskelijoiden määrä</li> <li>- Lukioon tulee muualta vähintään viisi opiskelijaa</li> </ul>	<ul style="list-style-type: none"> <li>- alkavia opiskelijoita 20</li> <li>- muualta tulleita n. 14 / alkaneita opiskelijoita 7</li> </ul>
<p>Lasten ja nuorten osallisuuden lisääminen</p> <p>Nuorisovaltuuston toiminnan vakiinnuttaminen</p>	<ul style="list-style-type: none"> <li>- Lapsivaikutusten arvioinnin (Lava) käyttöönotto kaikissa lapsia koskevassa päätöksenteossa</li> </ul>	<ul style="list-style-type: none"> <li>- Lavausten määrä</li> <li>- Lasten kuulemisten/osallistamisten määrä</li> <li>- Nuorisovaltuuston tekemät aloitteet, kannanotot, muu toiminta</li> </ul>	<ul style="list-style-type: none"> <li>- lapsia kuultu koulun ja nuorisotoimen arjessa esim. kerhotarjontaa suunnitellussa</li> </ul>

	<ul style="list-style-type: none"> <li>- Nuorisovaltuuston budjetissa määräraha osallistavaan budjetointiin</li> </ul>		<ul style="list-style-type: none"> <li>- Nuorisovaltuusto on toiminut ja osallistavaa budjettia käytetty</li> </ul>
<p>Kirjaston palvelujen markkinointi</p> <p>Lukemisharrastuksen edistäminen</p>	<ul style="list-style-type: none"> <li>- Kotisivujen päivittäminen ja kirjaston kaikkien palveluiden mainostaminen</li> <li>- Säännöllinen kokoelmatyö</li> <li>- Lasten kirjastotapahtumat ja esim. lukukampanjat</li> </ul>	<ul style="list-style-type: none"> <li>- Kirjaston kävijämäärä, käyntikerrat, lainaajien määrä ja lainausmäärä</li> </ul>	<ul style="list-style-type: none"> <li>- lainaajat, kirjastokäynnit ja verkkokäynnit ovat kasvaneet, kokonaislainausmäärä on laskeutunut hieman</li> </ul>
<p>Sähköisten oppimisympäristöjen ja alustojen käyttäminen opetuksessa edelleen, taitojen ylläpitäminen ja kehittäminen, mm koodaus</p>	<ul style="list-style-type: none"> <li>- Kaikilla kouluilla on käytettävissä sähköisiä opetusvälineitä</li> <li>- Vuosittain pyritään lisäämään jokaisella koululla oppilaskoneita tarvittava määrä</li> <li>- tvt- suunnitelman järjestelmällinen toteuttaminen oppilaiden ja opettajien osalta, koulu- ja opettajakohtainen suunnitelma toteuttamisesta sekä koulutusta</li> </ul>	<ul style="list-style-type: none"> <li>- Koneiden ja laitteiden määrä ja käyttö</li> <li>- Oma suunnitelma ja sen toteutuminen</li> </ul>	<ul style="list-style-type: none"> <li>- koneita ja laitteita on hankittu tarpeen mukaan lisää</li> <li>- koulutusta on tarjottu henkilökunnalle</li> <li>- TVT-suunnitelma olemassa ja sen päivitys aloitettu</li> </ul>
<p>Kaikki 9. –luokkalaiset saavat päättötodistuksen ja toisen asteen opiskelijat ylioppilastutkinnon tai ammattitutkinnon</p>	<ul style="list-style-type: none"> <li>- Koulussa on riittävä määrä päteviä opettajia, erityisopettajia ja koulunkäynninohjaajia</li> <li>- jopo-luokka</li> </ul>	<ul style="list-style-type: none"> <li>- päättötodistuksen saaneet vs ilman päättötodistusta jääneet</li> </ul>	<ul style="list-style-type: none"> <li>- kaikki saivat päättötodistuksen</li> </ul>

Tunnuslukuja:	2018	2019	2020	2021	2022	2023
Perusopetus	9 932 €/opp.	10 697€/opp.	10 484 €/opp.	11 550 €/opp.	13 271 €/opp.	13 519 €/opp.
Lukio	9 696 €/opp.	9 347€/opp.	9 982 €/opp.	9 628 €/opp.	12 775 €/opp.	15 019 €/opp.
Kirjasto	57 €/as.	60,8 €/as.	57,4 €/as.	60,26 €/as.	65,60 €/as.	69 €/as.
Kulttuuri	1,5 €/as.	2,1 €/as.	1,06 €/as.	1,33 €/as.	2,05 €/as.	2,50 €/as.
Museo	2,70 €/as.	14,46 €/as.	12,23 €/as.	17,28 €/as.	12,61€/as.	20,80 €/as.
Nuorisotyö	12,54 €/as.	21,14 €/as.	8,6 €/as.	19,55 €/as.	43,44 €/as.	51,20 €/as.
Liikunta	47,32 €/as.	58,46 €/as.	60,67 €/as.	61,01 €/as.	76,95 €/as.	92,10 €/as.

Sivistystoimi	TP 2022	TA 2023	TP 2023	Poikkeama
<b>Menot</b>	<b>5 706 951</b>	<b>5 923 950</b>	<b>6 270 809</b>	<b>-346 859</b>
<b>Tulot</b>	<b>208 376</b>	<b>180 710</b>	<b>298 805</b>	<b>-118 095</b>
<b>Netto</b>	<b>5 498 575</b>	<b>5 743 240</b>	<b>5 972 004</b>	<b>-228 764</b>

Sisäiset erät	TP 2022	TA 2023	TP 2023	Poikkeama
Menot	146 444	182 370	208 196	-25 826
Tulot				
Netto	146 444	182 370	208 196	-25 826
Poistot	261 292	332 110	443 299	111 189
Vyörytyserät	37 398		240	240

## TEKNINEN LAUTAKUNTA

Teknisen lautakunnan talousarviokohtaan sisältyvät teknisen toimen hallinto, kaavoitus, rakennusvalvonta, ympäristöhuolto, liikenneväylät, puistot ja yleiset alueet, maa- ja metsätilat, liiketiltojen ja asuntojen vuokrauspalvelut, kunnan kiinteistöjen ylläpito, Sillankorvan leirintäalue.

Kaavoitukseen oli varattu määrärahaa yhteensä 32 500 €. Vuonna 2023 toteutuma oli 18 531 €. Asemakaavojen päivitys on meneillään Vattuahan teollisuusalueella, Kuoppaholla kantateiden 63:n ja 68:n risteys alueen ja koulukeskuksen välisellä alueella sekä Kultaniemen alueella.

Rakennustarkastajan palvelut ostettiin Lappajärven kunnalta sopimuksen mukaisesti. Rakennustarkastaja palveli Evijärvellä maanantaisin ja tiistaisin. Ostopalveluun oli varattu rahaa 19 800 €. Ostopalvelun toteutunut kustannus oli 23 504 € (v. 2022 22 727 €, v. 2021 20 040 €). Rakennuslupia myönnettiin vuonna 2023 yhteensä 22 kpl (v. 2022 27 kpl) Rakennusluvista uusien omakotitalojen rakennuslupia oli 2 kpl. Loma-asuntojen rakennuslupia oli 6 kpl. Muita rakennuslupan saaneita rakennuksia olivat mm. autotallit, varastorakennukset, saunarakennukset, maatalouden varastorakennukset ja teollisuusalan rakennukset. Toimenpidelupia myönnettiin vuonna 2022 18 kpl. Toimenpideluvista 11 kpl oli puistomuuntajien rakentamista ja 2 kpl maalämpökaivon poraamista taikka lämmönkeruuputkiston asentamista ja 1 kpl oli aurinkosähköjärjestelmän asentamista. Lisäksi lupiin mukaan lukeutui hieman purkamislupia- ja ilmoituksia, jatkolupia ja pieniä toimenpideilmoituksia. Poikkeamislupia kunta myönsi yhden kappaleen vuonna 2023. Loppukatselmoitteja rakennustarkastaja teki 27 kpl.

Yhteistyösopimus ympäristösihteeripalvelunostosta Lappajärven kunnan kanssa päätettiin vuoden 2022 loppuun ja valtuusto perusti Evijärven kuntaan oman ympäristösihteerin viran. Ympäristösihteerin rekrytointi käynnistyi heti vuoden 2023 alussa ja perustetussa virassa ympäristösihteeriksi valittu henkilö aloitti maaliskuun alussa. Vastaavasti kesäaikaisen järven kunnostustyöntekijän palkkaamisesta on luovuttu ja järven kunnostushankkeesta vastaa jatkossa ympäristösihteerin.

Ympäristölupapalvelollisten vuosiraportit vuodelta 2023 on pyydetty ja käsitelty. Palauttamatta on vielä 11 vuosiraporttia. Valtioneuvoston asetuksen 527/2014 ilmoitukset on käsitelty. Vuonna 2023 valvontaohjelman mukaisia tarkastuksia eläinsuojissa ja turkistarhoilla tehtiin 16 kpl, mutta tavoitteesta (28 kpl) jäätin, sillä turkistiloilla esiintynyt lintuinfluenssa rajoitti tarkastusten tekemistä. Ruokavirasto määräsi, että tiloilla ei saanut heinäkuun jälkeen kulkea muita kuin tilan henkilöstöä. Valvontaohjelman mukaisia kohteita Evijärvellä oli vuonna 2023 yhteensä 59, joista yli puolet oli turkistarhoja. Lintuinfluenssa sekä huono markkinatilanne vähensi tiloja ja vuoden lopussa oli jäljellä enää kolme tilaa. Lopettaneet tilat pysyvät valvottavina kohteina, kunnes vaadittavat jälkihoitotoimenpiteet on tehty ja hyväksytty.

Yksityisteiden tienhoitokuntien vuosittaiseen avustamiseen oli varattu 50 000 €. Tilinpäätös-vuonna 2023 yksityisteiden tiekunnille jaettiin avustuksia vuoden 2023 tienhoitokustannuksiin yhteensä 32 318 € (v. 2022 43 547 €, v. 2021 38 716 €). Jaettavaan summaan sisältyi tiekuntien tienhoitoavustukset ja yksityisteiden perusparannushankkeet. Talvihoitoavustuksia ikääntyneille jaettiin vuonna 2023 yhteensä 3 700 €. Kunnan hallinnoimien kaavateiden kunnossapitoon ja rakennusmateriaaleihin oli varattu 11 000 €, toteuma oli 33 348 €.

Puistojen ja yleisten alueiden toimintakuluihin oli vuodelle 2023 varattu 22 990 €. Toteuma vuonna 2023 oli 35 132 €.

Puunmyyntituloja oli budjetoitu vuoden 2023 talousarvioon 45 000 €. Toteutuma oli vain 5 060 €.

Evijärven kunnostus jatkui vuonna 2023 jo kahdeksatta vuotta. Suurimmat kustannukset muodostuivat vesikasvien niitoista ja ruoppauksista. Järven kunnostushankkeessa tehtyjä vesikasvien niittoja tehtiin yhteensä noin 60 hehtaarin alueelle, jonka lisäksi järven osakaskunnat niittivät omalla kalustollaan.

Ruoppauskohteita oli kuluvana vuonna kolme ja ne toteutettiin ns. kelluvalla kaivinkoneella sekä pitkäpuomisella telakaivinkoneella. Kirkonkylän osakaskunnan alueella Nälkälähdellä avattiin muutamia vuosia sitten tehty virtausväylä Niittyniemen ja Niittykarin välistä. Inan osakaskunnan alueella ruopattiin Rapalahdessa ja Kaalpakassa. Särkikylän osakaskunnan alueella Tervaskankaan edustalla avattiin uudelleen aikaisemmin tehty virtausväylä. Tämä ruoppaus toteutettiin muista ruoppaushankkeista poiketen pitkäpuomisella telakaivinkoneella.

Evijärven kunnostushankkeen budjetti vuonna 2023 oli 110 000 €. Hankebudjetista 50 000 € on kunnan osuus, 5 000 € on talkootyötä ja 55 000 € Ely-keskuksen avustusta. Hankkeessa muodostuneita kuluja oli 117 316 €, johon ELY-keskus antoi avustusta 55 000 €.

Merkittävin investointihanke vuonna 2023 oli varhaiskasvatukselle rakennettu uusi päiväkotirakennus. Uusi päiväkotirakennus rakennettiin koulukeskuksen alueelle, olevan päiväkotirakennuksen viereen. Uuden päiväkotirakennuksen myötä sivukylällä toimineen päivähoidon satelliittiyksikön toiminta siirtyi koulukeskuksen alueelle. Uusi rakennus rakennettiin hirstä niin kuin aikaisemmin rakennettu päiväkotikin. Investointiin oli varattu rahaa 780 000 €, toteutuma investoinnilla oli 796 170 €.

Vuoden 2023 alkaessa kunnalla oli omia vuokratolokiinteistöjä yhteensä 10 kpl ja lisäksi yksi vuokra-asunto Asunto Oy Evijärven Aalosta. Vuokrattavia asuntoja on vuoden 2023 lopussa yhteensä 108 kpl. Vuonna 2023 kunnan vuokra-asuntojen vuokratuottoja arvioitiin kertyvän 381 000 €, vuonna 2023 vuokria kertyi 428 683 €.

<b>ASUNTOJEN VUOKRATULOT 2023</b>	<b>TA 2023</b>	<b>TP 2023</b>
Rivitalo 1 ja 2	55 000	53 953
Leppäpirkko A, B, C	62 000	66 431
Riipanrivi A, B	21 000	28 394
Kiinteistö Evijärvi A, B	35 000	56 606
Laituritien rivitalo A, B	55 000	51 821
As Oy Nykälänaho	36 000	31 372
As Oy Tervahauta	5 000	21 231
As Oy Kultalahti	36 000	40 694
Sosiaalitoimen rivitalot	5 500	6 196
Vanhustentalot	63 000	64 117
Asunto-osake (As Oy Evijärven Aalto)	7 500	7 866
<b>YHTEENSÄ</b>	<b>381 000</b>	<b>428 683</b>

Asuntojen remontoimisiin oli kokonaisuudessaan varattu rahaa 33 500 €. Toteutuma asuntoremontoinneilla oli 59 904 €. Asuntoremontteja tehdään pääosin asukasvaihtojen yhteydessä.

**Valtuustotason tavoitteet ja niiden toteutuminen:**

Tavoite	Toimenpide	Mittari	Toteutuminen
Turvallisen ja viihtyisän asuin ympäristön luominen	- Kunnan hallinnoimia liikenneväyliä sekä niihin liittyviä viheralueita kunnostetaan ja siistitään. Keskustan alueella olevia puisto- ja viheralueita ylläpidetään ja kehitetään.	- Kunnan hallinnoimat kaavatiet mursketaan. - Kaavateiden viheralueet sekä puistoalueet siistitään niitoin ja raivauksin tarpeen mukaan 2-4 krt/kesä.	- Murskepintaiset kaavatiet mursketettiin tarpeellisilta osin. - Kaavateiden viheralueet leikattiin kunnan toimesta säännöllisesti koko kesän ajan.
Investointiprojektien käynnistyminen ja valmistuminen jakaantuu tasaisesti koko vuodelle	- Hankkeiden valmistelu ja suunnitelmien laatiminen aloitetaan tarpeeksi ajoissa ja tuodaan päätöksentekoon valmistelun investointiaikataulutuksen mukaisesti	- Investointihankkeet käynnistyvät ja valmistuvat investointiaikataulutuksen mukaisesti.	- 1.vuosineljännes: aloitettu 4 kpl, valmistunut 2 kpl - 2.vuosineljännes: aloitettu 8 kpl, valmistunut 1 kpl - 3.vuosineljännes: aloitettu 2 kpl, valmistunut 5 kpl - 4.vuosineljännes: aloitettu 0 kpl, valmistunut 6 kpl - Suunnitellut investointiprojektit 19 kpl - Aloitettut tai edellisvuodelta jatkuvia investointiprojekteja 15 kpl
Vuokra-asuntojen käyttöasteen pitäminen korkeana	- Huoneistot ja niiden ympäristö pidetään siistissä ja viihtyisässä kunnossa remontoineilla	- Vuokra-asuntojen käyttöaste on vähintään 70 %	- 1.vuosineljännes 83 % - 2.vuosineljännes 85 % - 3.vuosineljännes 84 % - 4.vuosineljännes 86 %
Tarpeettomista omistuksista luopuminen	- Luovutaan valikoiduista kunnalle tarpeettomista vuokra-asunnoista ja muista kiinteistöistä	- Myytyjen tai purettujen rakennusten ja kiinteistöjen lukumäärä	- Myytyjä rakennuksia 0 kpl - Myytyjä kiinteistöjä 1 kpl - Purettuja rakennuksia 0 kpl

Seurattavia tunnuslukuja:

Vuokra-asuntojen remontoiteihin varattujen määrärahojen summa

TA 2020	TA 2021	TA 2022	TA 2023
40 000	40 000 €	39 400 €	33 500 €
TP 2020	TP 2021	TP 2022	TP 2023
56 060 €	35 712 €	32 914 €	54 904 €

Teknisen toimen käyttömenot / asukas:

TP 2020	TP 2021	TP 2022	TP 2023
asukkaita 2408	asukkaita 2410	asukkaita 2349	asukkaita 2298
596 €/asukas	585 €/asukas	577 €/asukas	613 €/asukas

Tekninen ltk	TP 2022	TA 2023	Muutettu TA	TP 2023	Poikkeama
Menot	1 653 230	1 375 500		1 464 239	-88 739
Tulot	965 728	1 214 420		1 648 805	-434 385
Netto	687 502	161 080		-184 566	345 646

Sisäiset erät	TP 2022	TA 2023	Muutettu TA	TP 2023	Poikkeama
Menot	114 512	98 650		106 929	-8 279
Tulot	178 329	159 180		163 568	-4 388
Netto	-63 817	-60 530		-56 639	-3 891
Poistot	326 397	309 240		308 615	-625
Vyörytyserät m	9 054			22 886	

Vesihuollon toimintakertomus ja tilinpäätös ovat esitetty tilinpäätöstietojen liitteissä kohdassa 6.5

## KÄYTTÖTALOUSOSA YHTEENSÄ (KUNTA)

Yhteensä	TP 2022	TA 2023	Muutettu TA	TP 2023	Poikkeama
Menot	19 724 090	9 165 360		9 467 698	-302 338
Tulot	1 848 542	1 944 430		2 591 698	-647 268
Netto	17 875 548	7 220 930		6 876 000	344 930

Sisäiset erät	TP 2022	TA 2023	Muutettu TA	TP 2023	Poikkeama
Menot	345 063	311 570		327 385	-15 815
Tulot	345 063	311 570		327 385	-15 815
Netto	0	0		0	0
Poistot	786 341	832 000		940 798	-108 798
Arvonlentumiset					

## 4.2 Tuloslaskelmaosan toteutuminen

TULOSLASKELMA	Alkuperäinen TA 2023	Talousarvio muutokset	Talousarvio muutosten jälkeen	<b>Toteutuma 2023</b>	Poikkeama
Toimintatuotot					
Myyntituotot	720 440		720 440	882 502	-162 062
Maksutuotot	41 000		41 000	57 287	-16 287
Tuet ja avustukset	36 000		36 000	83 481	-47 481
Muut toimintatuotot	1 146 990		1 146 990	1 568 428	-421 438
<b>Toimintatuotot yhteensä</b>	<b>1 944 430</b>		<b>1 944 430</b>	<b>2 591 698</b>	<b>-647 268</b>
Toimintakulut					
Henkilöstökulut	-4 548 270		-4 548 270	-4 648 151	99 881
Palvelujen ostot	-2 632 520		-2 632 520	-2 797 721	165 201
Aineet, tarvikkeet ja tavarat	-1 235 370		-1 235 370	-1 376 599	141 229
Avustukset	-252 750		-252 750	-208 278	-44 472
Muut toimintakulut	-496 450		-496 450	-436 948	-59 502
<b>Toimintakulut yhteensä</b>	<b>-9 165 360</b>		<b>-9 165 360</b>	<b>-9 467 698</b>	<b>302 338</b>
<b>Toimintakate</b>	<b>-7 220 930</b>		<b>-7 220 930</b>	<b>-6 876 000</b>	<b>-344 930</b>
Verotulot	5 366 000		5 366 000	5 217 239	148 761
Valtionosuudet	3 964 900		3 964 900	3 832 556	132 344
Rahoitustuotot ja -kulut					
Korkotuotot	51 680		51 680	64 713	-13 033
Muut rahoitustuotot	56 100		56 100	351 755	-295 655
Korkokulut	-323 500		-323 500	-258 059	-65 441
Muut rahoituskulut	-68 400		-68 400	-201 938	133 538
Rahoitustuotot ja -kulut yht.	-284 120		-284 120	-43 529	-240 591
<b>Vuosikate</b>	<b>1 825 850</b>		<b>1 825 850</b>	<b>2 130 266</b>	<b>-304 416</b>
Poistot ja arvonalentumiset					
Suunnitelman muk. poistot	-832 000		-832 000	-940 798	108 798
Arvonalentumiset					
Poistot ja arvonalentumiset	-832 000		-832 000	-940 798	108 798
Satunnaiset tuotot					
<b>Tilikauden tulos</b>	<b>993 850</b>		<b>993 850</b>	<b>1 189 468</b>	<b>-195 618</b>



## VEROTULOJEN JA VALTIONOSUUKSIEN ERITTELY

	Alkuperäinen TA 2023	Talousarvio muutokset	Talousarvio muutosten jälkeen	<b>Toteutuma 2023</b>	Poikkeama
<b>Verotulot</b>					
Kunnan tulovero	3 882 000		3 882 000	3 690 801	191 199
Osuus yhteisöveron tuotosta	702 000		702 000	692 747	9 253
Kiinteistövero	782 000		782 000	833 692	-51 692
<b>Verotulot yhteensä</b>	<b>5 366 000</b>		5 366 000	<b>5 217 239</b>	<b>148 761</b>

	Alkuperäinen TA 2023	Talousarvio muutokset	Talousarvio muutosten jälkeen	<b>Toteutuma 2023</b>	Poikkeama
<b>Valtionosuudet</b>					
Kunnan peruspalveluiden valtion-	1 979 630		1 979 630	1 978 879	751
Verotuloihin per.valtionos.tasaus	1 145 730		1 145 730	1 161 901	-16 171
Opetus- ja kulttuuritoimen muut valtionosuudet	293 110		293 110	142 786	150 324
Verotulomenetysten kompens.	546 430		546 430	548 990	-2 560
<b>Valtionosuudet yhteensä</b>	<b>3 964 900</b>		3 964 900	<b>3 832 556</b>	<b>134 904</b>

## 4.3 RAHOITUSOSAN TOTEUTUMINEN

RAHOITUSLASKELMA	Alkuperäinen TA 2023	Talousarvio muutokset	Talousarvio muutosten jälkeen	Toteutuma 2023	Poikkeama
Toiminnan ja invest. rahavirta					
Toiminnan rahavirta					
Vuosikate	1 825 850		1 825 850	2 130 266	-304 416
Satunnaiset erät			0	0	0
Tulorahoituksen korjauserät			0	6 159	-6 159
<b>Toiminnan rahavirta</b>	<b>1 825 850</b>		<b>1 825 850</b>	<b>2 136 425</b>	<b>-310 575</b>
Investointien rahavirta					
Investointimenot	-1 380 000		-1 380 000	-1 344 940	-35 060
Rahoitusosuudet investointimenoihin				55 000	-55 000
Investointien varsin. myyntitulot	7 000		7 000	15 037	-8 037
Investointien myyntivoitto			0	-6 159	6 159
Pysyvien vastaavien hyöd.luovutustu- lot	7 000		7 000	8 878	-1 878
<b>Investointien rahavirta</b>	<b>-1 373 000</b>	<b>0</b>	<b>-1 373 000</b>	<b>-1 281 061</b>	<b>-91 939</b>
<b>TOIMINNAN JA INVESTOINTIEN RA- HAVIRTA</b>	<b>452 850</b>	<b>0</b>	<b>452 850</b>	<b>855 364</b>	<b>-402 514</b>
RAHOITUKSEN RAHAVIRTA					
Antolainauksen muutokset					
Antolainasaamisten lisäykset	0		0	0	0
Antolainasaamisten vähennys			0	35 740	-35 740
<b>Antolainauksen muutokset</b>			0	35 740	-35 740
Lainakannan muutokset					
Pitkäaikaisten lainojen lisäys			0	0	0
Pitkäaikaisten lainojen vähennys	-500 000		-500 000	-500 000	0
Lyhytaikaisten lainojen muutos	50 000		50 000	-700 000	750 000
<b>Lainakannan muutokset</b>	<b>-450 000</b>		<b>-450 000</b>	<b>-1 200 000</b>	<b>750 000</b>
<b>Oman pääoman muutokset</b>				46 465	
Muut maksuvalmiuden muutokset					
Toimeksiant. varojen ja pääom. muu- tos	0		0	-230	230
Saamisten muutos	0		0	311 462	-311 462
Korottomien velkojen muutos	0		0	-497 112	497 112
<b>Muut maksuvalmiuden muutokset</b>	<b>0</b>		<b>0</b>	<b>-185 879</b>	<b>185 879</b>
<b>RAHOITUKSEN RAHAVIRTA</b>	<b>-450 000</b>		<b>-450 000</b>	<b>-1 303 674</b>	<b>853 674</b>
RAHAVAROJEN MUUTOS	2 850	0	2 850	-448 310	451 160
Rahavarat 31.12.				7 445 178	-7 445 178
Rahavarat 1.1.				7 893 488	-7 893 488
Rahavarojen muutos				-448 310	448 310

## 4.4 INVESTOINTIOSAN TOTEUTUMINEN

INVESTOINTIOSA	Alku- peräinen TA 2023	Talous- arvio muu- tokset	Talousarvio muutosten jälkeen	Toteutuma 2023	Poikkeama
<b>Menot</b>					
<b>KUNNANHALLITUS</b>					
Maa- ja vesialueet, käyttöomaisuuden osto	20 000			13 368	6 632
Järven kunnostus	50 000			59 549	-9 549
<i>Menot</i>				114 549	
<i>Tulot</i>				55 000	
Maa-alueen puhdistaminen, kiinteistöllä Timberbacka	15 000			-2 684	17 684
Työergonomian parantamien työpisteillä (kalustehankintoja)	12 000			6 973	5 027
<b>SIVISTYSTOIMI</b>					
Ulkoilualueiden viihtyisyyden ja/tai toiminnallisuuden parantaminen (liikuntapaikat, puistot ja yleiset alueet, koirapuisto, ulkoilureitistöt)	20 000			0	20 000
Koulukeskuksen piha-alueiden pohjarakenteet	50 000			29 731	20 269
Varhaiskasvatuksen lisärakentaminen	780 000			801 945	-21 945
Yläkoulu, lukio ja kirjastorakennuksen rakennusteknisen kunnon selvitys	40 000			38 118	1 882
Koulukeskuksen piha-alueiden asfaltointi	80 000			99 355	-19 355
Jalkapallokentän pinnan ja reunapuun uusiminen	40 000			40 847	-847
<b>YHDYSKUNTAPALVELUT</b>					
Kaavateiden rakentamisen, päällystäminen tai vanhan korjaus	20 000			0	20 000
Ajettava ruohonleikkuri	15 000			16 599	-1 599
<b>VESILAITOS</b>					
Vesijohtoverkoston peruskorjaus / runkolinjojen uusiminen (Haarojen yhdistäminen uuteen vesitorni-Hietakangas runkolinjaan)	20 000			20 276	-276
Talojohtojen rakentaminen	10 000			32 396	-22 396
<i>Menot</i>				38 674	
<i>Tulot</i>				6 278	
<b>VIEMÄRILAITOS</b>					
Viemärilinjan uusiminen väliällä Usvalinna - jätevedenpuhdistamo (suunnittelu ja toteutus)	80 000			71 180	8 820
Viemäriverkoston saneeraus					
Jätevedenpuhdistamon ferrosulfaattialtaan pinnoitus	18 000			0	18 000
<b>TALONRAKENNUS</b>					
Kaukolämpölaitoksen saneeraus					
Antinrinteen asfaltoinnin korjaus	40 000			0	40 000
Vesikattoremontti As Oy Tervahauta					
Vesikattoremontti As Oy Kultalahti					
Teollisuus- ja vuokrahalli (teknisen varikko, yrityshalli, vastaanottohalli)					
Teknisen toimen pakettiauto	40 000			40 776	-776
Kohdistamattomat investoinnit	30 000			11 110	18 890
<b>Menot yhteensä</b>	<b>1 380 000</b>			<b>1 279 539</b>	100 461
<b>Tulot yhteensä</b>					
Kaavatonttien myynti	7 000			8 759	-1 759
<b>Netto</b>	<b>1 373 000</b>			<b>1 270 780</b>	102 220

## TALOUSARVIO-OSAT YHTEENSÄ

Euro	TP 2022	TA 2023	Muutettu TA	TP 2023	Poikkeama
Menot	26.073.983	11 437 260		11 947 237	509 997
Tulot	26.651.221	11 440 110		11 650 251	210 141
Netto	577.239	2 850		296 986	299 836

## 5. TILINPÄÄTÖSLASKELMAT

### 5.1 TULOSLASKELMA

#### TULOSLASKELMA (kunta)

	TP 2023	TP 2022
<b>TOIMINTATUOTOT</b>		
Myyntituotot	882 502,30	808 783,30
Maksutuotot	57 287,31	45 070,20
Tuet ja avustukset	83 480,72	61 696,94
Muut toimintatuotot	1 568 427,50	932 991,11
<b>Toimintatuotot yhteensä</b>	<b>2 591 697,83</b>	<b>1 848 541,55</b>
<b>VALMISTUS OMAAN KÄYTTÖÖN</b>		
<b>TOIMINTAKULUT</b>		
Henkilöstökulut		
Palkat ja palkkiot	-3 758 624,09	-3 400 446,71
Henkilösivukulut		
Eläkekulut	-797 012,88	-989 235,03
Muut henkilösivukulut	-92 514,12	-65 291,54
Palvelujen ostot	-2 797 721,16	-13 394 801,99
Aineet, tarvikkeet ja tavarat	-1 376 598,83	-1 308 701,82
Avustukset	-208 278,40	-210 485,30
Muut toimintakulut	-436 948,36	-355 127,32
<b>Toimintakulut yhteensä</b>	<b>-9 467 697,84</b>	<b>-19 724 089,71</b>
<b>TOIMINTAKATE</b>	<b>-6 876 000,01</b>	<b>-17 875 548,16</b>
Verotulot	5 217 239,35	9 163 042,83
Valtionosuudet	3 832 556,00	10 076 903,00
<b>Valtionosuudet ja verotulot yhteensä</b>	<b>9 049 795,35</b>	<b>19 239 945,83</b>
Rahoitustuotot ja -kulut:		
Korkotuotot	64 713,26	76 043,58
Muut rahoitustuotot	351 754,57	281 223,31
Korkokulut	-258 058,52	-75 805,10
Muut rahoituskulut	-201 938,49	-440 709,03
<b>Rahoitustuotot ja -kulut yhteensä</b>	<b>-43 529,18</b>	<b>-159 247,24</b>
<b>VUOSIKATE</b>	<b>2 130 266,16</b>	<b>1 205 150,43</b>
Poistot ja arvonalentumiset		
Suunnitelman mukaiset poistot	-940 797,86	-786 341,38
Kertaluonteiset poistot		
Arvonalentumiset		
<b>Poistot ja arvonalentumiset yhteensä</b>	<b>-940 797,86</b>	<b>-786 341,38</b>
<b>Satunnaiset tuotot</b>	<b>0,00</b>	<b>0,00</b>
<b>TILIKAUDEN TULOS</b>	<b>1 189 468,30</b>	<b>418 809,05</b>
<b>TILIKAUDEN YLIJÄÄMÄ/ALIJÄÄMÄ</b>	<b>1 189 468,30</b>	<b>418 809,05</b>

## 5.2 RAHOITUSLASKELMA

TOIMINNAN JA INVESTOINTIEN  
RAHAVIRTA

	1.1.-31.12.2023	1.1.-31.12.2022
Toiminnan rahavirta		
Vuosikate	2 130 266,16	1 205 150,43
Tulorahoituksen korjauserät	6 159,23	0,00
	<u>2 136 425,39</u>	<u>1 205 150,43</u>
Investointien rahavirta		
Investointimenot	-1 344 939,60	-1 283 379,00
Rahoitusosuudet investointeihin	55 000,00	198 092,33
Pysyvien vastaavien hyödykk. luov.	8 878,12	0,00
	<u>-1 281 061,48</u>	<u>-1 085 286,67</u>

**TOIMINNAN JA INVESTOINTIEN  
RAHAVIRTA****855 363,91****119 863,76**

## Rahoituksen rahavirta

Antolainauksen muutokset		
Antolainasaamisten lisäykset	0,00	0,00
Antolainasaamisten vähennykset	35 739,94	7 374,85
	<u>35 739,94</u>	<u>7 374,85</u>

## Lainakannan muutokset

Pitkäaikaisten lainojen lisäys	0,00	5 000 000,00
Pitkäaikaisten lainojen vähennys	-500 000,00	-250 000,00
Lyhytaikaisten lainojen muutos	-700 000,00	-4 300 000,00
	<u>-1 200 000,00</u>	<u>450 000,00</u>

Oman pääoman muutokset 46 464,87

## Muut maksuvalmiuden muutokset

Toimeksiant. varojen ja pääom. Muutos	-229,50	332,00
Saamisten muutos	311 462,40	-115 541,94
Korottomien velkojen muutos	-497 111,57	100 374,11
	<u>-185 878,67</u>	<u>-14 835,83</u>

**RAHOITUKSEN RAHAVIRTA****-1 303 673,86****442 539,02****RAHAVAROJEN MUUTOS****-448 309,95****562 402,78**

Rahavarat 31.12.

7 445 177,60

7 893 487,55

Rahavarat 1.1.

7 893 487,55

7 331 084,77

**RAHAVAROJEN MUUTOS****-448 309,95****562 402,78**

**TASE (kunta)**

<b>VASTAAVAA</b>	<b>2023</b>	<b>2023</b>	<b>2022</b>
<b>A PYSYVÄT VASTAAVAT</b>	31.12.2023	1.1.2023	31.12.2022
<b>I Aineettomat hyödykkeet</b>			
2. Muut pitkävaikuttt. menot	168 449,06	129 601,28	129 601,28
<b>Aineettomat hyödykkeet yht.</b>	<b>168 449,06</b>	<b>129 601,28</b>	<b>129 601,28</b>
<b>II Aineelliset hyödykkeet</b>			
1. Maa- ja vesialueet	1 329 669,44	1 325 060,67	1 325 060,67
2. Rakennukset	7 790 865,03	7 580 336,92	7 580 336,92
3. Kiinteät rakenteet ja laitteet	1 973 926,34	2 188 231,97	2 188 231,97
4. Koneet ja kalusto	106 843,85	53 489,94	64 682,68
5. Muut aineelliset hyödykkeet			
6. Enn.mak ja kesk. hankin.	250 468,25	13 516,80	13 516,80
<b>Aineelliset hyödykkeet yht.</b>	<b>11 451 772,91</b>	<b>11 160 636,30</b>	<b>11 171 829,04</b>
<b>III Sijoitukset</b>			
1. Osakkeet ja osuudet	3 508 335,14	3 504 215,14	4 509 766,36
2. Joukkovelkakirjalainasaam.			
3. Muut lainasaamiset	98 725,17	134 465,11	134 465,11
4. Muut saamiset	12 375,00	12 375,00	12 375,00
Pitkäaikaiset sijoitukset yht.	3 619 435,31	3 651 055,25	4 656 606,47
<b>Pysyvät vastaavat yht.</b>	<b>15 239 657,28</b>	<b>14 941 292,83</b>	<b>15 958 036,79</b>
<b>B TOIMEKSIANTOJEN VARAT</b>			
2. Lahj.rahastojen erit.katteet	42 965,35	24 980,68	24 980,68
<b>Toimeksiantojen varat yht.</b>	<b>42 965,35</b>	<b>24 980,68</b>	<b>24 980,68</b>
<b>C VAIHTUVAT VASTAAVAT</b>			
<b>II Saamiset</b>			
Lyhytaikaiset saamiset			
1. Myyntisaamiset	162 957,06	235 654,61	235 654,61
2. Lainasaamiset	0,00	7 265,26	7 265,26
3. Muut saamiset	153 316,75	310 216,93	310 216,93
4. Siirtosaamiset	36 024,95	110 624,36	110 624,36
<b>Lyhytaikaiset saamiset yht.</b>	<b>352 298,76</b>	<b>663 761,16</b>	<b>663 761,16</b>
<b>III Rahoitusarvopaperit</b>			
2. Sijoitukset rahamarkkina-instrumentteihin	6 735 728,98	6 549 604,70	6 549 604,70
<b>IV Rahat ja pankkisaamiset</b>			
1. Rahat ja pankkisaamiset	709 448,62	1 343 882,85	1 343 882,85
<b>Vaihtuvat vastaavat yht.</b>	<b>7 797 476,36</b>	<b>8 557 248,71</b>	<b>8 557 248,71</b>
<b>VASTAAVAA</b>	<b>23 080 098,99</b>	<b>23 523 522,22</b>	<b>24 540 266,18</b>
	=====	=====	=====

VASTATTAVAA	2023 31.12.2023	2022 1.1.2023	2022 31.12.2022
<b>A OMA PÄÄOMA</b>			
<b>I Peruspääoma</b>	7 781 869,94	7 735 405,07	8 749 339,44
<b>V Edellisten tilik.alijäämä</b>	3 846 323,52	3 846 323,52	3 427 514,47
<b>VI Tilikauden ylijäämä</b>	1 189 468,30	0,00	418 809,05
<b>Oma pääoma yht.</b>	<b>12 817 661,76</b>	<b>11 581 728,59</b>	<b>12 595 662,96</b>
<b>D TOIMEKSIANTOJEN PÄÄOMAT</b>			
2. Lahjoitusrah. pääomat	68 731,00	50 746,33	50 746,33
3. Muut toimeksiant. po	747,50	977,00	977,00
<b>Toim.ant. pääomat yht.</b>	<b>69 478,50</b>	<b>51 723,33</b>	<b>51 723,33</b>
<b>E VIERAS PÄÄOMA</b>			
<b>I Pitkäaikainen</b>			
2. Lainat rah. ja vak.lait.	3 750 000,00	4 250 000,00	4 250 000,00
<b>Pitkäaik. vieras po. yht.</b>	<b>3 750 000,00</b>	<b>4 250 000,00</b>	<b>4 250 000,00</b>
<b>II Lyhytaikainen</b>			
1. Joukkovelkakirjalainat	5 000 000,00	5 700 000,00	5 700 000,00
Lyhytaikainen korollinen vieras po. yht.	<b>5 000 000,00</b>	<b>5 700 000,00</b>	<b>5 700 000,00</b>
5. Saadut ennakot	81 167,85	172 684,93	172 684,93
6. Ostovelat	665 195,79	1 053 513,82	1 053 513,82
7. Muut velat	91 902,42	78 800,67	78 800,67
8. Siirtovelat	604 692,67	637 880,47	637 880,47
Lyhytaikainen koroton vieras po. yht.	<b>1 442 958,73</b>	<b>1 942 879,89</b>	<b>1 942 879,89</b>
<b>Vieras pääoma yht.</b>	<b>10 192 958,73</b>	<b>11 892 879,89</b>	<b>11 892 879,89</b>
<b>VASTATTAVAA</b>	<b>23 080 098,99</b> =====	<b>23 526 331,81</b> =====	<b>24 540 266,18</b> =====

## 5.4 Konsernituloslaskelma

## KONSERNITULOSLASKELMA

	TP 2023	TP 2022
Toimintatuotot	2 734 396,14	8 343 438,16
Toimintakulut	-10 080 974,01	-26 272 490,16
Osuus osakkuusyhteisöjen voitosta (tappiosta)	0,00	2 494,11
<b>Toimintakate</b>	<b>-7 346 577,87</b>	<b>-17 926 557,89</b>
Verotulot	5 217 239,35	9 163 042,83
Valtionosuudet	4 359 489,91	10 579 253,32
Rahoitustuotot ja -kulut		
Korkotuotot	69 792,39	77 590,28
Muut rahoitustuotot	444 611,43	329 226,16
Korkokulut	-258 099,43	-99 761,99
Muut rahoituskulut	-201 988,54	-458 456,77
Rahoitustuotot ja -kulut yhteensä	54 315,85	-151 402,32
<b>Vuosikate</b>	<b>2 284 467,24</b>	<b>1 664 335,94</b>
Poistot ja arvonalentumiset		
Suunnitelman mukaiset poistot	-1 012 367,20	-1 230 635,34
Tilikauden yli- ja alipariarvot		
Arvonalentumiset	-23,47	
Poistot ja arvonalentumiset yhteensä	-1 012 390,67	-1 230 635,34
Satunnaiset erät		
<b>Tilikauden tulos</b>	<b>1 272 076,57</b>	<b>433 700,60</b>
Tilinpäätössiirrot	-6 720,00	-11 981,00
Tilikauden verot	-4 901,20	-6 476,02
Laskennalliset verot	0,00	937,64
Vähemmistöosuudet	-8,15	6 035,42
<b>Tilikauden alijäämä (ylijäämä)</b>	<b>1 260 447,22</b>	<b>422 216,64</b>



## 5.5 KONSERNIRAHOITUSLASKELMA

## KONSERNIRAHOITUSLASKELMA

	TP 2023	TP 2022
Toiminnan rahavirta		
Vuosikate	2 284 467,24	1 664 335,94
Satunnaiset erät		
Tilikauden verot	-4 901,20	-6 476,02
Tulorahoituksen korjauserät	-12 169,03	-25 757,37
<b>Toiminnan rahavirta</b>	<b>2 267 397,01</b>	<b>1 632 102,55</b>
Investointien rahavirta		
Investointimenot	-1 372 750,55	-1 529 557,98
Rahoitusosuudet investointimenoihin	55 000,00	198 092,33
Pysyvien vastaavien hyödykk. myyntitulot	-3 497,87	1 484,52
<b>Investointien rahavirta</b>	<b>-1 321 248,42</b>	<b>-1 329 981,13</b>
<b>TOIMINNAN JA INVESTOINTIEN RAHAVIRTA</b>	<b>946 148,59</b>	<b>302 121,42</b>
Rahoituksen rahavirta		
Antolainauksen muutokset		
Antolainasaamisten lisäykset	0,00	0,00
Antolainasaamisten vähennykset	49 615,45	15 365,44
<b>Antolainauksen muutokset</b>	<b>49 615,45</b>	<b>15 365,44</b>
Lainakannan muutokset		
Pitkäaikaisten lainojen lisäys	0,00	5 307 406,95
Pitkäaikaisten lainojen vähennys	-552 351,02	-630 425,24
Lyhytaikaisten lainojen muutos	-700 000,00	-4 300 000,00
<b>Lainakannan muutokset</b>	<b>-1 252 351,02</b>	<b>376 981,71</b>
<b>Oman pääoman muutokset</b>	<b>85 218,19</b>	<b>-270 987,35</b>
Muut maksuvalmiuden muutokset		
Toimeksiantojen varojen ja pääomien muut.	-709,84	-356,22
Vaihto-omaisuuden muutos	967,32	24 593,95
Saamisten muutos	408 848,02	-219 666,49
Korottomien velkojen muutos	-734 938,60	289 860,11
<b>Muut maksuvalmiuden muutokset</b>	<b>-325 833,10</b>	<b>94 431,35</b>
<b>RAHOITUKSEN RAHAVIRTA</b>	<b>-1 443 350,48</b>	<b>215 791,15</b>
<b>RAHAVAROJEN MUUTOS</b>	<b>-497 201,89</b>	<b>517 912,57</b>
Rahavarojen muutos		
Rahavarat 31.12.	8 163 360,49	9 033 636,26
Rahavarat 1.1.	8 660 562,38	8 515 723,69
Rahavarojen muutos	-497 201,89	517 912,57

## 5.6 KONSERNITASE

**KONSERNITASE**

<b>VASTAAVAA</b>	<b>2023</b>	<b>2022</b>
<b>PYSYVÄT VASTAAVAT</b>		
Aineettomat hyödykkeet		
Aineettomat oikeudet	61 479,20	148 723,77
Muut pitkävaikutteiset menot	132 320,17	126 971,32
Aineettomat hyödykkeet yht.	<u>193 799,37</u>	<u>275 695,09</u>
Aineelliset hyödykkeet		
Maa- ja vesialueet	1 586 994,19	1 671 305,64
Rakennukset	8 759 751,17	11 775 609,09
Kiinteät rakenteet ja laitteet	1 992 181,68	2 348 363,53
Koneet ja kalusto	165 863,67	463 608,36
Muut aineelliset hyödykkeet	0,00	10 174,65
Ennakkomak. ja kesk. hankin.	278 081,64	119 568,13
Aineelliset hyödykkeet yht.	<u>12 782 872,35</u>	<u>16 388 629,40</u>
Sijoitukset		
Osakkuusyhteisöosuudet	0,00	64 993,82
Muut osakkeet ja osuudet	218 186,88	240 364,20
Muut lainasaamiset	0,00	24 327,37
Muut saamiset	12 375,00	13 252,12
Sijoitukset yhteensä	<u>230 561,88</u>	<u>342 937,51</u>
<b>PYSYVÄT VASTAAVAT YHT.</b>	<b>13 207 233,60</b>	<b>17 007 262,00</b>
<b>TOIMEKSIANTOJEN VARAT</b>	<b>110 299,03</b>	<b>92 632,89</b>
<b>VAIHTUVAT VASTAAVAT</b>		
Vaihto-omaisuus	<u>31 728,51</u>	<u>168 327,31</u>
Vaihto-omaisuus yht.	31 728,51	168 327,31
Saamiset		
Pitkäaikaiset saamiset	0,00	213,04
Lyhytaikaiset saamiset	<u>553 623,70</u>	<u>1 619 076,26</u>
Saamiset yhteensä	553 623,70	1 619 289,30
Rahoitusarvopaperit	6 753 627,17	6 566 698,60
Rahat ja pankkisaamiset	1 409 733,32	2 466 937,66
VAIHTUVAT VASTAAVAT YHT.	<u>8 748 712,70</u>	<u>10 821 252,87</u>
<b>VASTAAVAA YHTEENSÄ</b>	<b>22 066 245,33</b>	<b>27 921 147,76</b>
	=====	=====

<b>VASTATTAVAA</b>	<b>2023</b>	<b>2022</b>
<b>OMA PÄÄOMA</b>		
Peruspääoma	7 781 869,94	8 749 339,44
Muut omat rahastot	44 606,17	42 926,37
Edell. tilikausien yli/alijäämä	1 915 467,50	1 407 579,30
Tilikauden yli/alijäämä	<u>1 260 447,22</u>	<u>422 216,64</u>
<b>OMA PÄÄOMA YHT.</b>	<b>11 002 390,83</b>	<b>10 622 061,75</b>
<b>VÄHEMMISTÖOSUUDET</b>	<b>531 500,77</b>	<b>566 107,37</b>
<b>POISTOERO JA VAPAAEHT.VAR.</b>		
Poistoero		
Vapaaehtoiset varaukset		
<b>POISTOERO JA VAP.VAR. YHT.</b>		
<b>PAKOLLISET VARAUKSET</b>		
Muut pakolliset varaukset	<u>0,00</u>	<u>93 249,12</u>
<b>PAKOLLISET VARAUKSET YHT.</b>	<b>0,00</b>	<b>93 249,12</b>
<b>TOIMEKSIANTOJEN PÄÄOMAT</b>	<b>136 424,38</b>	<b>119 583,24</b>
<b>VIERAS PÄÄOMA</b>		
Pitkäaikainen korollinen vieras p-oma	3 822 853,18	7 132 518,38
Pitkäaikainen koroton vieras p-oma	0,00	13 567,27
Lyhytaikainen korollinen vieras p-oma	5 025 400,00	6 059 126,23
Lyhytaikainen koroton vieras p-oma	1 547 676,17	3 314 934,40
<b>VIERAS PÄÄOMA YHT.</b>	<b><u>10 395 929,35</u></b>	<b><u>16 520 146,28</u></b>
<b>VASTATTAVAA YHTEENSÄ</b>	<b>22 066 245,33</b>	<b>27 921 147,76</b>
	=====	=====

## **6. TILINPÄÄTÖKSEN LIITETIEDOT**

### **6.1 TILINPÄÄTÖKSEN LAATIMISTA KOSKEVAT LIITETIEDOT**

#### **Pysyvien vastaavien arvostus**

Pysyvien vastaavien aineettomat ja aineelliset hyödykkeet on merkitty taseeseen hankintameno-  
noon vähennettynä suunnitelman mukaisilla poistoilla ja investointimenoihin saaduilla rahoitus-  
avustuksilla. Pysyvien vastaavien arvoihin ei ole sisällytetty kiinteitä menoja eikä korkomenoja.  
Suunnitelman mukaiset poistot on laskettu ennalta laaditun ja hyväksytyt poistosuunnitelman  
mukaisesti. Poistosuunnitelman mukaiset suunnitelmapoistojen laskentaperusteet on esitetty tu-  
loslaskelman liitetiedoissa kohdassa suunnitelman mukaisten poistojen perusteet.

#### **Sijoitusten arvostus**

Pysyvien vastaavien käyttöomaisuusosakkeet on merkitty taseeseen hankintameno-  
noon.

#### **Rahoitusomaisuuden arvostus**

Saamiset on merkitty taseeseen nimellisarvoon tai sitä alempaan todennäköiseen arvoon.

#### **Lomapalkkavaraus**

Henkilöstön lomapalkkavaraus on jaksotettu KVTES:in mukaan määräytyvän vuosilomaoikeuden  
mukaan.

#### **Edellisen tilikauden vertailukelpoisuus**

Tuloslaskelman ja taseen esittämistapaa ei ole muutettu vuosien 2022 ja 2023 välillä joten ne  
ovat tältä osin keskenään vertailukelpoiset. Edellisellä tilikaudella esitettäviin tietoihin ei ole tehty  
oikaisuja. Sosiaali- ja terveystalouden sekä pelastustoimen siirtyminen 1.1.2023 lukien hyvin-  
vointialueen järjestämisvastuulle on muuttanut merkittävästi kunnan kokonaistuloja ja menoja.

Etelä-Pohjanmaan sairaanhoitopiirin, Eskoon ja Kuntayhtymä Kaksineuvoisen toiminnan päätty-  
minen on huomioitu Evijärven kunnan avaavassa taseessa 1.1.2023.

## 6.2 TULOSLASKELMAN LIITETIEDOT

**TOIMINTATUOTOT**

	<b>2023</b>	2022
Yleishallinto	<b>155 455,98</b>	138 884,32
Muut palvelut	<b>678,46</b>	27 563,93
Sivistystoimi	<b>298 805,41</b>	208 376,18
Yhdyskuntapalvelut	<b>1 648 804,94</b>	965 728,35
Vesihuoltolaitos	<b>487 953,04</b>	507 988,77
- liikevaihto	<b>(558 447,75)</b>	(572 369,75)
- muut tuotot	<b>(4 707,00)</b>	(4 403,70)
<b>TUOTOT YHTEENSÄ</b>	<b>€ 2 591 697,83</b>	1 848 541,55

**Verotulojen erittely**

	2020	2021	2022	<b>2023</b>
Kunnan tulovero	6.732.803	7.118.602	7.326.381	<b>3.690.801</b>
Osuus yhteisöveron tuotosta	673.954	975.324	1.041.111	<b>692.747</b>
Kiinteistövero	693.331	761.272	795.551	<b>833.692</b>
<b>Verotulot yhteensä</b>	<b>8.100.088</b>	<b>8.855.198</b>	<b>9.163.043</b>	<b>5.217.239</b>

Veroprosentit	Tulovero	Yleinen kiint. vero	Vakituinen asuinrak.	Muu asuinrak.	Voimailaitokset	Yleishyöd. yhteisöt
Verovuosi 2019	21.5%	1,00 %	0,65 %	1,15 %	3,10 %	0 %
Verovuosi 2020	21.5%	1,00 %	0,65 %	1,15 %	3,10 %	0 %
Verovuosi 2021	22.5%	1,00 %	0,65 %	1,15 %	3,10 %	0 %
Verovuosi 2022	22.5%	1,00 %	0,65 %	1,15 %	3,10 %	0 %
<b>Verovuosi 2023</b>	<b>9,86%</b>	<b>1,00 %</b>	<b>0,65 %</b>	<b>1,15 %</b>	<b>3,10 %</b>	<b>0 %</b>

**Valtionosuuksien erittely**

	2020	2021	2022	<b>2023</b>
Kunnan peruspalvelujen valtionosuus (ilman tasauksia)	5.806.159	5.646.654	5.918.381	<b>1.978.879</b>
Verotuloihin perustuva valtionos. tasaus	2.130.903	2.262.228	2.258.556	<b>1.161.901</b>
Opetus- ja kulttuuritoimen muut valtionosuudet	222.378	167.304	89.163	<b>142.786</b>
Veromenetyksen kompensatio (Koronatuki)	1.555.860 (562.363)	1.584.816	1.810.803	<b>548.990</b>
<b>Valtionosuudet yhteensä</b>	<b>9.715.300</b>	<b>9.661.002</b>	<b>10.076.903</b>	<b>3.832.556</b>

<b>PALVELUJEN OSTOT</b>	<b>2023</b>	<b>2022</b>
Asiakaspalvelujen ostot	<b>1 329 425,39</b>	11 696 612,49
Muiden palvelujen ostot	<b>1 468 295,77</b>	1 698 189,50
Yhteensä	€ <b>2 797 721,16</b>	13 394 801,99

<b>KÄYTTÖMAISUUDEN MYYNTIVOITOT JA -TAPPIOT</b>	<b>2023</b>	<b>2022</b>
Määräalan myynti Arsenal 52-401-7-371	2 600,00	0,00
Myyntivoitot yhteensä	€ <b>2 600,00</b>	<b>0,00</b>

## SUUNNITELMAN MUKAISTEN POISTOJEN PERUSTEET

### SELVITYS SUUNNITELMAN MUKAISTEN POISTOJEN PERUSTEISTA

Kuluvan käyttöomaisuuden poistojen määrittämiseen on käytetty ennalta laadittua poistosuunnitelmaa. Suunnitelman mukaiset poistot on laskettu käyttöomaisuuden hankintamenoista arvioidun taloudellisen käyttöiän mukaan. Valtuusto on 13.11.2017 § 77 ja 18.12.2017 § 89 hyväksynyt päivitykset poistosuunnitelmaan yleisohjeiden mukaisesti. Päivitettyä poistosuunnitelmaa on käytetty 1.1.2018 alkaen.

### POISTOSUUNNITELMA

	<b>Ennen 1.1.2013</b>	<b>Uusi 1.1.2013</b>	<b>Uusi 1.1.2018</b>
		Uusia poistoaikojä käytetään 1.1.2013 jälkeen hankitusta käyttöomaisuudesta	
Aineettomat hyödykkeet			
1005 Tietokoneohjelmistot	1 sumu tasapoisto		
1 ATK-ohjelmistot	60 kk (20,0%/v)	24 kk (2 v)	
Muut pitkävaikutteiset menot			
1010 Muut pitkävaikutteiset menot	1 sumu tasapoisto		
1 Muut pitkävaikutteiset menot	60 kk (20,0%/v)	24 kk (2 v)	
2 Muut/Osallistuminen Kiinteistö Oy Kunnanviraston katon korjaukseen	-	120 kk (10 v)	
3 Osallistuminen toisen yhteisön tiehankkeisiin			180 kk (15 v)
ratahankkeisiin			360 kk (30 v)
väylähankkeisiin (sovelletaan vastaavanlaisen hyödykkeen hankintamenoä koskevia poistoaikojä*)			
4 Osake- ja vuokrahuoneistojen perusparannusmenot			60 kk (5 v)
Maa- ja vesialueet			
1100 Maa- ja vesialueet	9 ei poistoa	ei poistoa	
1 Teollisuusalueet	(0,0%/v)		
2 Yleisten rakennusten tontit	(0,0%/v)		
3 Omakotitontit	(0,0%/v)		
4 Rivitalotontit	(0,0%/v)		
5 Muut alueet	(0,0%/v)		
6 Vesialueet	(0,0%/v)		
7 Metsä- ja maatilat	(0,0%/v)		
1102 Maa- ja vesialueet/vesihuoltolaitos	9 ei poistoa	ei poistoa	

1	Maa- ja vesialueet/vesihuoltolaitos		(0,0%/v)	
<b>Rakennukset</b>				
1110	Asuinrakennukset	1	sumu tasapoisto	
1	Rivitalot	480 kk	(2,5 %/v)	360 kk (30 v)
2	Muut asuinrakennukset	480 kk	(2,5 %/v)	360 kk (30 v)
1115	Hallinto- ja laitosrakennukset	1	sumu tasapoisto	
1	Hallinto- ja laitosrakennukset	480 kk	(2,5 %/v)	240 kk (20 v)
1120	Tehdas- ja tuotantorakennukset	1	sumu tasapoisto	
1	Tehdas- ja tuotantorakennukset	300 kk	(4,0 %/v)	240 kk (20 v)
2	Voimalaitos	600 kk	(2,0 %/v)	240 kk (20 v)
1123	Muut rakennukset	1	sumu tasapoisto	
1	Muu rakennukset	240 kk	(5,0%/v)	240 kk (20 v)
2	Kallioluolat ja -tunnelit, väestösuojat			360 kk (30 v)
1124	Muut rakennukset/vesihuoltolaitos	1	sumu tasapoisto	
1	Muut rakennukset	240	(5,0%/v)	240 (20 v)
<b>Kiinteät rakenteet ja laitteet</b>				
1130	Maa- ja vesirakenteet	4	sumu menojäännös	
1	Kadut, tiet, torit ja puistot	(240 kk)	15,0%/v	20 %
2	Sillat, laiturit ja uimalat	(240 kk)	15,0%/v	25 %
3	Muut maa- ja vesirakenteet	(240 kk)	15,0%/v	20 %
1140	Johtoverkostot ja laitteet	4	sumu menojäännös	
3	Kaukolämpöverkosto	(360 kk)	10,0%/v	15 %
4	Katuvalot	(240 kk)	15,0%/v	20 %
5	Muut	(180 kk)	20,0%/v	20 %
6	Muut putki- ja kaapeliverkostot	(120 kk)	20,0%/v	20 %
1145	Johtoverkostot ja laitteet/vesihuoltolaitos	4	sumu menojäännös	
1	Vedenjakeluverkostot	(480 kk)	7,0%/v	10 %
2	Viemäriverkostot	(480 kk)	7,0%/v	10 %
3	Vedenottamot	(180 kk)	20,0%/v	25 %
<b>Koneet ja kalusto</b>				
1160	Kuljetusvälineet	1	sumu tasapoisto	
1	Kuljetusvälineet	96 kk	(12,5%/v)	48 kk (4 v)
1170	Muut koneet ja kalusto	1	sumu tasapoisto	
1	Toimistokalusteet ja laitteet	60 kk	(20,0%/v)	36 kk (3 v)
2	Sairaala-, terveydenhoitolaitteet	60 kk	(20,0%/v)	60 kk (5 v)
3	Koneet, laitteet ja muu kalusto	60 kk	(20,0%/v)	36 kk (3 v)
<b>Muut aineelliset hyödykkeet</b>				
1184	Taide- ja arvoesineet	9	ei poistoa	ei poistoa
1	Taide- ja arvoesineet		(0,0%/v)	
1187	Muut aineelliset hyödykkeet	9	ei poistoa	ei poistoa
1	Muut aineelliset hyödykkeet		(0,0%/v)	
<b>Keskeneräiset hankinnat</b>				
1195	Keskeneräiset hankinnat	9	ei poistoa	ei poistoa
1	Keskeneräiset hankinnat		(0,0%/v)	
<b>Osakkeet ja osuudet</b>				
1203	Kuntayhtymäosuudet	9	ei poistoa	ei poistoa
1	Kuntayhtymäosuudet		(0,0%/v)	
1201	Tytäryhtiöosakkeet ja osuudet	9	ei poistoa	ei poistoa
1	Tytäryhtiöosakkeet ja osuudet		(0,0%/v)	
1205	Osakkuusyhtiöosakkeet ja osuudet	9	ei poistoa	ei poistoa

1	Osakkuusyhtiöosakkeet ja osakkeet	(0,0%/v)	
1207	Yhteisyhteisöosakkeet ja osuudet	9 ei poistoa	ei poistoa
1	Yhteisyhteisöosakkeet ja osuudet	(0,0%/v)	
1208	Muut osakkeet ja osuudet	9 ei poistoa	ei poistoa
1	Muut osakkeet ja osuudet	(0,0%/v)	

Pienet käyttöomaisuushankinnat, joiden hankintameno on alle 10 000,00 €, on kirjattu vuosikuluiksi.

#### TILIKAUDEN POISTOT TASERYHMITÄIN

	2023	2022
1000 Aineettomat oikeudet	3 092,88	5 259,96
1010 Muut pitkävaikutteiset menot	27 173,75	22 343,80
1110 Rakennukset	454 846,07	373 198,87
1130 Kiint. rak. ja laitteet	275 429,20	292 852,15
1160 Koneet ja kalusto	47 069,62	92 686,60
1115 Hallinto- ja laitosrak., lisäpoisto Lahdenkylän koulu	133 186,34	
Yhteensä	€ 940 797,86	786 341,38

	2023	2022
Henkilöstökulut		
Palkat ja palkkiot	3 758 624,09	3 400 446,71
Henkilösivukulut		
Eläkekulut	797 012,88	989 235,03
Muut henkilösivukulut	108 212,96	90 397,78
Henkilöstökorvaukset ja muut korjauserät	-15 698,84	-25 106,24
Yhteensä tuloslaskelman mukaan	4 648 151,09	4 454 973,28
Yhteensä henkilöstökulut tuloslaskelman mukaan (Käyttötalousosa)	4 648 151,09	4 454 973,28

#### TILINTARKASTAJIEN PALKKIOT BDO AUDIATOR OY:LLE

Tilintarkastuspalkkiot	10 427,51	8 276,16
€	10 427,51	8 276,16



## 6.3 TASEEN LIITETIEDOT

## PYSYVÄT VASTAAVAT

	Aineettomat hyödykkeet			Aineelliset hyödykkeet					
	Tietokone- ohjelmat	Muut pitkävaikut- teiset menot	Yhteensä	Maa- alueet	Rakennukset	Kiinteät rakenteet ja laitteet	Koneet ja kalusto	Keskeneräiset hankinnat	Yhteensä
<b>Poistamaton hankintameno 1.1.2023</b>	<b>2 629,96</b>	<b>126 971,32</b>	<b>129 601,28</b>	<b>1 325 060 ,67</b>	<b>7 580 336,92</b>	<b>2 188 231,97</b>	<b>53 489,94</b>	<b>13 516,80</b>	<b>11 160 636,30</b>
Lisäykset tilikauden aikana	11 110,00	114 548,93	<b>125 658,93</b>	13 368,00	797 016,00	61 123,57	100 423 53	243 229,57	<b>1 215 160,67</b>
Rahoitusosuudet tilikaudella		-55 000,00	<b>-55 000,00</b>						
Vähennykset tilikauden aikana				-8 759,23				-6 278,12	<b>-15 037,35</b>
Siirrot erien välillä									
Tilikauden poisto Kertaluonteinen poisto (pyöristys)	-3 092,88	-28 718,27	<b>-31 811,15</b>		-586 487,89	-275 429,20	-47 069,62		<b>-908 986,71</b>
Arvonlennukset ja niiden palautukset									
<b>Poistamaton hankintameno 31.12.2022</b>	<b>10 647,08</b>	<b>157 801,98</b>	<b>168 449,06</b>	<b>1 329 669,44</b>	<b>7 790 865,03</b>	<b>1 973 926,34</b>	<b>106 843,85</b>	<b>250 468,25</b>	<b>11 451 772,91</b>

## PYSYVIEN VASTAAVIEN SIOITUKSET

	Osakkeet ja osuudet				Jvk-, muut laina- ja muut saamiset					
	Osakkeet tytäryhteisöt	Kuntayhtymä- osuudet	Osakkeet osakkuus- ja muut omist. yht.	Muut osakkeet ja osuudet	Yhteensä	Saamiset tytär- yhteisöt	Saami- set kun- tayhty- mät	Saamiset osak- kuus- ja muut omist. yht.	Saamiset muut yhteisöt	Yhteensä
Hankintameno 1.1.	2 918 663,51	368 804,33	56 965,42	159 781,88	3 504 215,14	112 600,68			34 239,43	146 840,11
Lisäykset Rahastoinnit As Oy:t	4 120,00				4 120,00					
Vähennykset Hankintameno 31.12.	2 922 783,51	368 804,33	56 965,42	159 781,88	3 508 335,14	-13 875,51 98 725,17		-21 864,43 12 375,00	- 35 739,94 111 100,17	
Arvonlennukset ja niiden palautukset Arvonkorotukset Kirjanpitoarvo 31.12.	2 922 783,51	368 804,33	56 965,42	159 781,88	3 508 335,14 =====	98 725,17		12 375,00	111 100,17 =====	

### Kuntayhtymäosuuksien arvon muutokset

	Tase/kunta Arvo 31.12.2022	Tase kunta 1.1.2023	Vähennykset/li- säyk. tilikaudella	Tase/kunta Arvo 31.12.2023	Tase/ky Kunnan osuus ky:n peruspää- omasta	Erotus kunnan tasearvo +suurempi/ -pie- nempi
Etelä-Pohjanmaan Sairaanhoitopiirin ky	975 909,48	-	-	0		
Järviseudun Koulutus kuntayhtymä	366 315,52	-	-	366 315,52	455 885,49	- 89 569,97
Eskoon Sosiaali- palvelujen ky	6 950,20	-	-	0		
Kuntayhtymä Kaksi- neuvoinen	22 691,54	-	-	0		

Järviseudun Koulutusky. (Lappajärven Amm.oppilaitos) on uuden yhdistys sopimuksen perusteella korottanut peruspääomaansa v. 2003-2022 yht. 89569,97. Ky-osuudet kunnan kirjanp. 31.12.23 366 315,52, Peruspo.Ky:n ilm. mukaan 31.12.2023 455885,49, erotus kons.taseessa 89569,97 erot. peruspääomasta Ed.tilik.yli/alij.

E-P:n sairaanhoitop.ky, Eskoon sosiaalipalv.Ky ja Kuntayhtymä Kaksneuvosen kuntayhtymäosuudet yht, 1005551,22 hyvinvointialueelle siirtymisen vuoksi kirjattu peruspääomaa vastaan avaavan taseen kirjauksessa 1.1.2023.

<b>Pitkäaikaiset saamiset</b>	<b>2023</b>	<b>2022</b>
<b>Saamiset muilta</b>		
Myyntisaamiset	-	-
Lainasaamiset	-	-
Muut saamiset	-	-
Pitkäaikaiset saamiset yhteensä	-	-
<b>Lyhytaikaiset saamiset</b>		
Lainasaamiset	-	-
Lyhytaikaiset saamiset yhteensä	-	-
<b>Saamiset muilta</b>		
Myyntisaamiset		
- Valtio		
- Kunnat ja ky:t	5 159,95	30 181,35
- Tytäryhteisöt	55 890,72	18 759,99
- Muut	101 906,39	186 713,27
<b>Lainasaamiset</b>		
- Lainasaamiset muilta	0,00	7 265,26
Muut saamiset		
- Valtio	132 079,78	254 506,20
- Kunnat ja ky:t	1 849,79	6 599,00
- Tytäryhteisöt	0,00	0,00
- Muut	19 387,18	49 111,73
Siirtosaamiset		
Valtio		
Tytäryhteisöt	0,00	9 446,66
Muut	36 024,95	101 177,70
<b>Lyhytaikaiset saamiset yhteensä</b>	<b>352 298,76</b>	<b>663 761,16</b>
<b>Saamiset yhteensä</b>	<b>€ 352 298,78</b>	<b>663 761,16</b>
Myyntisaamiset (yht. 162 957,06 €)		
Suurimpia saamisiamme		
- yleishallinnon	68 881,01	141 565,33
- sivistystoimen saatavat	11 230,95	13 275,62
- vesimaksusaatavat	68 370,39	72 252,80
- vesihuollon muut saatavat	3 536,04	2 474,30
- vuokrasaatavat	10 888,67	6 086,56
- rakennus- ja ympäristöpalv. saatavat	50,00	0,00
<b>yht. €</b>	<b>162 957,06</b>	<b>235 654,61</b>
<b>Rahoitusarvopaperit</b>		
Sijoitukset muihin rahamarkkinainstrumentteihin		
Aktia		
Hankintahinta	4 375 839,36	4 409 253,97
Markkinahinta 31.12.	4 550 733,86	4 149 092,17
Kirjanpitoarvo 31.12.	4 318 722,98	4 149 092,17
Taaleri		
Hankintahinta	2 417 006,00	2 400 512,53
Markkinahinta 31.12.	2 807 447,98	2 635 049,21
Kirjanpitoarvo 31.12.	2 417 006,00	2 400 512,53

## Peruspääoman muutokset avaavassa taseessa 1.1.2023 ja 31.12.2023 taseessa

<b>Peruspääoma 31.12.2022</b>	<b>8749339,44</b>
Avaavaan taseeseen kunnalla tehdyt muutokset 1.1.23	
Eteläpohjannaan sairaanhoitopiiri siirto hyvinvointialueelle	-975909,48
Eskoo siirto hyvinvointialueelle	-6950,2
Kuntayhtymä Kaksneuvoinen siirto hyvinvointialueelle	-22691,54
Antinrinteen kalusteet siirto hyvinvointialueelle	-11192,74
Hyvinvointialueelle siirtynyt lomapalkkavelka	2809,59
<b>Peruspääoma 1.1.2023</b>	<b>7735405,07</b>
Lisäys Kuntayhtymä Kaksneuvoinen	46464,87
<b>Peruspääoma 31.12.2023</b>	<b>7781869,94</b>
Peruspääoman muutokset yht.	<b>-967469,5</b>

### OMAN PÄÄOMAN MUUTOKSET

Peruspääoma 1.1.	<b>7 735 405,07</b>	8 749 339,44
Lisäykset	<b>46 464,87</b>	
Vähennykset		
Peruspääoma 31.12.	<b>7 781 869,94</b>	8 749 339,44
Muut omat rahastot		
Edellisten tilikausien yli/alijäämä 1.1.	<b>3 846 323,52</b>	3 427 514,47
Muu lisäys tilikaudella		
Edellisten tilikausien yli/alijäämä 31.12.	<b>3 846 323,52</b>	3 427 514,47
Tilikauden yli-/alijäämä	<b>1 189 468,30</b>	418 809,05
<b>Oma pääoma yhteensä</b>	<b>€ 12 817 661,76</b>	12 595 662,96

**VELAT, JOTKA ERÄÄNTYVÄT  
5-VUODEN TAI PIT. AJAN KULUTTUA**

	2023	2022
Lainat rahoitus.- ja vakuutuslaitoksilta	1 750 000,00	2.250.000,00
Lainat julkisyhteisöiltä		-

**PITKÄAIKAISTEN LAINOJEN LYHENNYKSET,  
ERÄÄNTYVÄT SEURAAVALLA TILIKAUDELLA**

**VELKOJEN ERITTELY**

<b>Lyhytaikainen vieras pääoma yht.</b> (ilman pa-lainan lyhennyksiä)	€	<b>5 942 958,73</b>	7 642 879,89
<b>Velat tytäryhteisöille</b>			
Ostovelat		36 013,72	36 503,60
<b>Velat kuntayhtymille, joissa kunta on jäsenenä</b>			
Saadut ennakot		548,88	548,88
Ostovelat		0,00	274 413,09
Muut velat			
Siirtovelat			
<b>Velat muille</b>			
Kassalainat			
Valtio		-	-
Muut		5 000 000,00	5 700 000,00
Saadut ennakot			
Valtio		54 974,67	145 058,63
Muut		25 644,30	27 077,42
Ostovelat			
Valtio		0,00	0,00
Muut		629 182,07	742 597,13
Muut velat			
Valtio		89 795,60	76 597,60
Muut		2 106,82	2 203,07
Siirtovelat			
Valtio		87 036,00	203 947,00
Muille		517 656,67	433 933,47
 <i>Siirtovelkojen erittely</i>			
Lomapalkkavaraukset Vesihuoltol.		52 482,44	48 306,43
Lomapalkkavaraukset Muut		419 724,38	373 758,94
Jaksotetut korkomenot		3 775,42	5 425,66
Tapaturmavak.maksu, työnantajan		2 531,30	2 906,26
KuEL-maksu/ työnantaja		0,00	0,00
KuEL-maksu/ palkansaaja		0,00	0,00
Muut siirtovelat, muille		126 179,13	207 483,18
	€	<b>604 692,67</b>	637 880,47

**VAKUUKSIA JA VASTUUSITOUMUKSIA KOSKEVAT LIITETIEDOT****ANNETUT PANTIT JA VASTUUSITOUMUKSET**

	<b>2023</b>	2022
Takaukset		
Muiden yhteisöjen velasta	<b>0,00</b>	0,00
Yhteensä	<b>€ 0,00</b>	0,00
Vastuu Kuntien takauskeskuksen takausvastuista 31.12.		
Kunnan osuus takausk. takausvast.	<b>19 462 015,00</b>	18 199 766,00
Kunnan osuus kattamatt. takausvast.		
Kunnan mahdollista vastuuta kattava osuus takauskeskuksen rahastosta	<b>15 492,00</b>	10 525,00
Leasingvastuut		
Seuraavana vuonna erääntyvät	<b>22 905,06</b>	8 958,72
Myöhemmin erääntyvät	<b>24 306,42</b>	11 669,10
Yhteensä	<b>€ 47 211,48</b>	20 627,82
Leasingvuokravastuut		
Seuraavana vuonna erääntyvät	<b>78 095,20</b>	50 027,07
Myöhemmin erääntyvät	<b>1 249 523,20</b>	850 470,22
Summat alv 0%		

	<b>2023</b>	2022
<b>VAKUUSTALLETUKSET</b>		
(Liite saldospelvityksissä)	<b>99 647,78</b>	162 166,78

**KOULUJEN LEIRIKOULU- JA RETKIRAHASTOT**

Eri koulujen rahastoja tilioitteiden mukaan.		
Saldot 31.12.2023	<b>€ 20445,9</b>	17 039,23.
	=====	=====

<b>ARVONLISÄVEROVASTUU (ALV 33 §)</b>		
(Liite saldospelvityksissä)	<b>960 739,77</b>	<b>924 573,96</b>

	<b>2023</b>	2022
<b>ILMAISSÄHKÖSOPIMUS</b>		
Evijärven kunta/Jokelankylän osakaskunta	<b>1 236 €/v</b>	738,98 €/v

## 6.4. KONSERNITASEEN LIITETIEDOT

**KONSERNITASEESEEN SISÄLTYVÄT YHTEISÖT 2023**

Nimi	Kotipaikka	Kunnan/ Konsernin omistus	Kuntakonsernin omasta po:sta	Osuus vieraasta po:sta	Tilikauden voitto/tappio
<b>Tytäryhteisöt (yhdistetty)</b>					
Kiinteistö Oy Evijärven Kunnanvirasto	Evijärven kunta	80%	2 657 503,91	17 591,97	40,76
As.Oy Tervahauta	Evijärven kunta	100%	87 217,03	56 618,56	5,52
As.Oy Nykälänaho	Evijärven kunta	100%	143 901,97	19 809,08	6,91
As.Oy Kultalahti I	Evijärven kunta	100%	209 578,64	134 692,69	40,78
Evilämpö Oy	Evijärven kunta	100%	509 419,05	61 890,13	11 670,92
			3 607 620,60	290 602,43	11 764,89
<b>Kuntayhtymät (yhdistetty)</b>					
	Seinäjoen kaupunki	1,47%	26 356,16	10 377,85	2 002,89
Etelä-Pohjanmaan liitto					
Järviseudun Koulutuskuntayhtymä	Lappajärven kunta	7,85%	706 164,26	92 617,27	13 409,22
	Kauhavan kaupunki				
Kuntayhtymä Kaksineuvoinen		1,21%	69 291,88	2,68	0,00
			1 698 365,33	4 354 977,86	9 257,04

**KONSERNITILINPÄÄTÖKSEN LASKENTAPERIAATTEET***Keskinäisen omistuksen eliminointi*

Kunnan ja sen tytäryhteisöjen keskinäinen omistus on tehty nimellis- eli pariarvomenetelmällä.

*Sisäiset liiketapahtumat ja katteet*

Sisäiset velat ja saamiset ja muut sisäiset liiketapahtumat on vähäisiä liiketapahtumia lukuun ottamatta eliminoitu.

*Vähemmistöosuudet*

Vähemmistöosuudet on erotettu konsernin omasta pääomasta. Vapaaehtoisista varauksista ja poistoeroista vähemmistöosuutta ei ole eliminoitu.

*Suunnitelmapoistojen oikaisu*

Kiinteistö- ja asunto-osakeyhtiöiden käyttöomaisuuden poistot on oikaistu suunnitelman mukaisiksi ja jäännösarvojen ero kirjattu tytäryhteisön oman pääoman erää *Voitto/Tappio edellisiltä tilikausilta* vastaan.

*Kuntayhtymät*

Kuntayhtymien peruspääomaosuudet on kirjattu kunnan 1.1.2023 avaavassa taseessa kunnan peruspääomaan.

*Osakkuusyhteisöt*

Ei ole enää.

**OMA PÄÄOMA**

	<b>2023</b>	2022
Peruspääoma 1.1.	<b>7 735 405,07</b>	8 749 339,44
Lisäykset	<b>46 464,87</b>	
Vähennykset		
Peruspääoma 31.12.	<b>7 781 869,94</b>	8 749 339,44
Muut omat rahastot 1.1.	<b>44 606,17</b>	42 926,37
Edellisten tilikausien yli/alijäämä 1.1.	<b>1 829 795,94</b>	1 407 579,30
Muu lisäys tilikaudella		
Edellisten tilikausien yli/alijäämä 31.12.	<b>1 915 467,50</b>	1 407 579,30
Tilikauden yli/alijäämä	<b>1 260 447,22</b>	422 216,64
<b>Oma pääoma yhteensä</b>	<b>€ 11 002 390,83</b>	10 622 061,75
	=====	=====

Oman pääoman muutokset liittyvät EPSHP:n Eskoon ja Kaksineuvoisen toiminnan päättymiseen ja hyvinvointialueen käynnistymiseen 1.1.2023 lukien:

<b>Oman pääoman erittely</b>		
	<b>Konserni</b>	
	<b>2023</b>	<b>2022</b>
Peruspääoma 1.1.	7735405,07	8749339,44
lisäykset	46464,87	
vähennykset		
Peruspääoma 31.12.	7781869,94	8749339,44
Muut omat rahastot	44606,17	42926,37
Edellisten tilikausien yli/alijäämä 1.1.	1829795,94	
muu lisäys tilikaudella		
Edellisten tilikausien yli/alijäämä 31.12.	1915467,50	1407579,30
Tilikauden yli/alijäämä	1260447,22	422216,64
<b>Oma pääoma yhteensä</b>	<b>11002390,83</b>	<b>10622061,75</b>

Kunnan peruspääoman muutos	967469,50
Konsernin peruspääoman muutos	967469,50



<b>Peruspääoma 31.12.2022</b>	<b>8749339,44</b>
Avaavaan taseeseen tehdyt muutokset 1.1.23	
Etelä-Pohjanmaan sairaanhoitopiiri siirto hyvinvointialueelle	-975909,48
Eskoo siirto hyvinvointialueelle	-6950,2
Kuntayhtymä Kaksneuvoinen siirto hyvinvointialueelle	-22691,54
Antinrinteen kalusteet siirto hyvinvointialueelle	-11192,74
Hyvinvointialueelle siirtynyt lomapalkkavelka	2809,59
<b>Peruspääoma 1.1.2023</b>	<b>7735405,07</b>
Lisäys Kuntayhtymä Kasneuvoinen	46464,87
<b>Peruspääoma 31.12.2023</b>	<b>7781869,94</b>
Peruspääoman muutokset yht.	<b>-967469,5</b>

#### Edellisten tilikausien yli/alijäämä erottaa 1.1. ja 31.12.

Erotus	<b>85671,56</b>
EPSHP 31.12.2022	-9439,22
EPSHP oikaisut ed.tilik.yli/alijäämään 2022	110151,84
Eskoo oikaisut ed.tilik.yli/alijäämään 2022	-15087,68
Näistä tulee yhteensä	85624,94
Muu muutos	46,62

#### ANNETUT PANTIT JA VASTUUSITOUMUKSET

##### Konsernin velasta

Kiinnitykset		
Takaukset	<b>0,00</b>	714 651,66

##### Osakkuusyhteis. velasta

Takaukset

##### Muiden velasta

Takaukset	<b>0,00</b>	0,00
-----------	-------------	------

##### Leasingvastuut

Seuraava vuonna erääntyvät **17 076,07** 9 459,46

Myöhemmin erääntyvät **15 359,88** 12 236,89

##### Muut vastuusitoumukset

Vuokravastuut **850 470,22** 1 050 293,02

Professuurit **0,00** 10 566,29

##### Leirikoulu- ym. retkirahastot

**20 445,90** 17 039,23

##### Alv-vastuu rakentamisesta

**960 739,77** 1 304 908,15

##### Vastuu Kuntien takauskeskuksen takausvastuista

Kunnan osuus takauskeskuksen takausvast. 31.12. **19 462 015,00** 18 199 766,00

Kunnan osuus takauskeskuksen kattamattomista takausvastuista 31.12.

Kunnan mahdollista vastuuta kattava osuus takauskeskuksen rahastosta 31.12. **15 492,00** 10 525,00

Summat alv 0%

**VAPAAEHTOISIA VARAUKSIA VASTAAVAT VEROVELAT**

	<b>2023</b>	2022
Asuintalovaraus		
Laskennallinen verovelka	<b>0,00</b>	0,00

**VIIDEN VUODEN TAI SITÄ PITEMMÄN AJAN KULUESSA MAKSETTAVAKSI ERÄÄNTYVÄT VELAT**

Lainat rahoitus- ja vakuutuslaitoksilta	<b>1 750 000,00</b>	2 980 209,32
Lainat julkisyhteisöiltä	<b>84 849,63</b>	112 600,65
Lainat muilta luotonantajilta	<b>0,00</b>	0,00

**PAKOLLISET VARAUKSET**

Etelä-Pohjanmaann sairaanhoitopiiri	<b>0,00</b>	93 249,11
-------------------------------------	-------------	-----------

**LYHYTAIKAISET, KONSERNIN OLENNAISET SIIRTOVELAT**

Lomapalkkavaraukset	<b>506 849,64</b>	952 616,21
Valtionosuusennakoiden palautuksia	<b>0,00</b>	0,00
Peruspääoman korko	<b>0,00</b>	0,00
Potilasvahinkolainan lyhennykset	<b>0,00</b>	14 509,81
Korkojaksotuksia	<b>3 775,42</b>	7 073,82
	<b>€ 510 625,06</b>	974 199,84
	=====	=====

**MUUT TASEEN ULKOPUOLISET JÄRJESTELYT**

Koronvaihtosopimus	<b>0,00</b>	-25 348,91
--------------------	-------------	------------

## 6.5. VESIHUOLTOLAITOKSEN TOIMINTAKERTOMUS JA TILINPÄÄTÖS

### **EVIJÄRVEN KUNNAN VESIHUOLTOLAITOKSEN TOIMINTAKERTOMUS 2023**

#### **Toiminnan kuvaus**

Vesihuoltolaitos tuottaa oman toiminta-alueensa asiakkaille laadullisesti määräykset täyttävää talousvettä sekä huolehtii yhdyskuntajätevesien ja sakokaivolietteiden puhdistamisesta.

#### **Vesilaitos**

Vesilaitos on vuoden 2023 aikana pumpannut verkostoon vettä 203.566 m<sup>3</sup> eli keskimäärin 558 m<sup>3</sup> / vrk (vuonna 2022 231.564 m<sup>3</sup> ja vuonna 2021 243.172 m<sup>3</sup>).

Kuluttajilta laskutettu vesimäärä vuonna 2023 oli 200.021 m<sup>3</sup> eli keskimäärin 548 m<sup>3</sup> / vrk (vuonna 2022 222.248 m<sup>3</sup> ja vuonna 2021 235.657 m<sup>3</sup>). Vesilaitoksen kuluttajilta laskutettava vesimäärä pieneni 22.227 m<sup>3</sup> eli keskimäärin 61 m<sup>3</sup> / vrk.

Kunnan osuus laskutetusta vesimäärästä oli 6 %. Vesilaitoksen laskutettu vesimäärä oli 3.545 m<sup>3</sup> pienempi kuin pumpattu vesimäärä. Hukkavesiprosentti oli 1,74 %.

Lappajärven vesiosuuskunnalta ostettiin vettä 112 937 m<sup>3</sup> eli keskimäärin 309 m<sup>3</sup> / vrk (vuonna 2022 126 930 m<sup>3</sup> ja vuonna 2021 136 484 m<sup>3</sup>).

Vesijohdon vuotoja oli kaksi, jotka molemmat oli keskustajamassa. Toinen vuodoista oli yrityksen omistuksessa olevan kiinteistön pihassa ollut vuoto ja toinen omakotitalon nurmialueella. Vuodot havaittiin ja korjattiin nopeasti, joten hukkavettä ei ehtinyt merkittävää määrää syntyä.

Runkolinjan ennalta suunniteltujen korjausten ja muutostöiden aiheuttamista vesikatkoista tiedotettiin kunnan internet-sivuilla ja kunnan facebook-sivulla. Korjaukset pystyttiin toteuttamaan ennalta hyvin valmistelemalla, jolloin vesikatkoista aiheutui mahdollisimman vähän häiriötä käyttäjille.

Vesilaitoksen verkostolle viimevuosien aikana tehdyt investoinnit ja syysaikaisen maksimivedenkulutuksen väheneminen ovat johtaneet sinänsä positiiviseen lopputulemaan, jolloin aikaisemmin ilmennyttä haitallista painevaihtelua ei ole enää ollut.

Talousveden kokonaiskulutus etenkin turkistarhoilla oli aikaisempiin vuosiin verrattuna merkittävästi pienempää. Tämä näkyy suoraan vesilaitoksen myynnissä ja arviotuoja pienempinä toimintatuottoina.

Uusia vesiliittymäsopimuksia tehtiin 10 kpl. Vesiliittymäsopimuksia oli vuoden 2023 loppussa yhteensä 1371 kpl.

## Viemärlaitos

Viemärlaitos on vuoden 2023 aikana käsitellyt jätevettä 88.117 m<sup>3</sup> eli keskimäärin 241 m<sup>3</sup> / vrk (vuonna 2022 74.939 m<sup>3</sup> ja vuonna 2021 84.195 m<sup>3</sup>).

Kuluttajilta laskutettu jätevesimäärä oli 44.436 m<sup>3</sup> eli keskimäärin 122 m<sup>3</sup> / vrk (vuonna 2022 47.560 m<sup>3</sup> ja vuonna 2021 ja 48.484 m<sup>3</sup>). Viemärlaitoksen kuluttajilta laskuttama jätevesimäärä pieneni 3.124 m<sup>3</sup> eli keskimäärin 9 m<sup>3</sup> /vrk. Kunnan osuus laskutetusta jätevesimäärästä oli 26,4 %.

Uusia viemäri liittymäsopimuksia tehtiin 2 kpl vuonna 2023. Viemäri liittymäsopimuksia oli vuoden 2023 lopussa yhteensä 276 kpl.

Viemärlaitoksen viemäriverkostoa on saneerattu pitkäjänteisesti. Vuoden 2023 lopulla alkoi Usvalinnasta jätevedenpuhdistamolle tulevan paineviemäri linjan uusiminen. Paineviemäriin pääasiallinen rakentamistyö ajoittui talveen, mutta kahdessa paikassa kiinteistöjen pihamaalla viimeistelytyöt voidaan toteuttaa kevään/alkukesän 2024 aikana.

Vesilaitos	TP 2022	TA 2023	Muutettu TA	TP 2023	Poikkeama
Toimintakulut	341 542	342 750		350 947	-8 197
Toimintatuotot	394 681	410 000		377 861	32 139
Toimintakate	-53 139	-67 250		-26 914	-40 336

Sisäiset erät	TP 2022	TA 2023	Muutettu TA	TP 2023	Poikkeama
Toimintakulut	18 397	19 620		20 119	-499
Toimintatuotot	32 487	29 700		35 530	-5 830
Toimintakate	-14 090	-10 080		-15 411	5 331
Poistot	122 443	111 740		114 975	3 235

Viemärlaitos	TP 2022	TA 2023	Muutettu TA	TP 2023	Poikkeama
Toimintakulut	162 145	111 720		152 466	-40 746
Toimintatuotot	113 307	116 800		110 092	6 708
Toimintakate	48 838	-5 080		42 374	-47 454

Sisäiset erät	TP 2022	TA 2023	Muutettu TA	TP 2023	Poikkeama
Toimintakulut	9 777	9 150		8 598	552
Toimintatuotot	36 298	29 850		39 671	-9 821
Toimintakate	-26 521	-20 700		-31 073	10 373
Poistot	72 675	75 480		69 878	-5 602

**Valtuustotason tavoitteet ja niiden toteutuminen:**

Tavoite	Toimenpide	Mittari	Toteutuminen
Vesilaitoksen talousveden toimituksen hukkaprosentti pysyy erittäin alhaisella tasolla	- Puhtaanveden toimitusmäärän vaihtelua seurataan vuorokausittain ja merkittäviin poikkeavuuksiin reagoidaan nopeasti	- Toimitetun veden hukkaprosentti alle 3 %	- Mittausten sekä vesilukemailmoitusten perusteella hukkaprosentti on 1,74 %.
Vesilaskutuksen nykyaikaistaminen	- Talousveden kulutuslukumäärät voidaan ilmoittaa paperisen ilmoituksen lisäksi sähköisesti.	- Veden kulutuslukumäärät voi ilmoittaa sähköisesti.	- Kulutuslukumäärät voidaan ilmoittaa sähköpostitse.
Ylläpidetään vesioikeuden määräämien lupaehtojen täyttymistä viemärlaitoksella	- Viemärlaitoksen mikrotoimintaa ylläpidetään ja käynnissä pysymistä seurataan mittauksilla	- Jätevedenpuhdistamon näytteiden tulee täyttää lupaehtojen mukaiset vaatimukset	- Jätevedenpuhdistamon lupaehdot täyttyivät

Vesihuoltolaitos	TP 2022	TA 2023	Muutettu TA	TP 2023	Poikkeama
<b>Menot</b>	<b>503 687</b>	<b>454 470</b>		<b>503 413</b>	<b>-48 943</b>
<b>Tulot</b>	<b>507 988</b>	<b>526 800</b>		<b>487 953</b>	<b>38 847</b>
<b>Netto</b>	<b>-4 301</b>	<b>-72 330</b>		<b>15 460</b>	<b>-87 790</b>

Sisäiset erät	TP 2022	TA 2023	TP 2023	Poikkeama
Menot	28 175	28 770	28 717	53
Tulot	68 785	59 550	75 202	-15 652
Netto	-40 610	-30 780	-46 485	15 705
Poistot	195 118	187 220	184 853	-2 367

## TULOSLASKELMA VESIHUOLTOLAITOS

	2023			2022		
	yhteensä	VESILAITOS	VIEMÄRILAI- TOS	yhteensä	VESILAITOS	VIEMÄRILAI- TOS
<b>LIKEVAIHTO</b>	<b>558 447,75</b>	<b>408 684,57</b>	<b>149 763,18</b>	<b>572 369,75</b>	<b>422 764,30</b>	<b>149 605,45</b>
Liiketoiminnan muut tuotot	4 707,00	4 707,00	0,00	4 403,70	4 403,70	0,00
	563 154,75	413 391,57	149 763,18	576 773,45	427 168,00	149 605,45
Materiaalit ja palvelut						
Aineet, tarvikkeet ja tavarat	-112 199,16	-44 757,51	-67 441,65	-103 913,93	-35 865,99	-68 047,94
Palveluiden ostot	-204 764,22	-166 748,18	-38 016,04	-215 312,97	-165 665,99	-49 646,98
Avustukset	0,00	0,00	0,00	0,00	0,00	0,00
	-316 963,38	-211 505,69	-105 457,69	-319 226,90	-201 531,98	-117 694,92
Henkilöstökulut						
Palkat ja palkkiot	-166 076,05	-124 007,13	-42 068,92	-171 610,76	-130 456,26	-41 154,50
Henkilösivukulut						
Eläkekulut	-34 913,97	-26 320,64	-8 593,33	-31 903,40	-22 983,03	-8 920,37
Muut henkilösivukulut	613,82	-530,85	1 144,67	-1 879,72	-1 429,76	-449,96
	-200 376,20	-150 858,62	-49 517,58	-205 393,88	-154 869,05	-50 524,83
Poistot ja arvonalentumiset						
Suunnitelman mukaiset poistot	-184 852,56	-114 974,76	-69 877,80	-195 117,87	-122 442,80	-72 675,07
Liiketoiminnan muut kulut	-14 790,92	-8 701,63	-6 089,29	-7 241,63	-3 538,63	-3 703,00
<b>LIKEALIJÄÄMÄ / YLIJÄÄMÄ</b>	<b>-153 828,31</b>	<b>-72 649,13</b>	<b>-81 179,18</b>	<b>-150 206,83</b>	<b>-55 214,46</b>	<b>-94 992,37</b>
Rahoitustuotot ja -kulut						
Korkotuotot						
Muut rahoitustuotot	1 742,06			3 153,62		
Korkokulut						
Korvaus jäännöspääomasta	-94 647,44			-100 959,99		
Muut rahoituskulut	-5,27			-205,90		
<b>ALI- / YLIJÄÄMÄ ENNEN SATUNNAISIA ERIÄ</b>	<b>-246 738,96</b>			<b>-248 219,10</b>		
<b>ALI- / YLIJÄÄMÄ ENNEN VARAUK- SIA</b>	<b>-246 738,96</b>			<b>-248 219,10</b>		
<b>TILIKAUDEN ALI- / YLIJÄÄMÄ</b>	<b>-246 738,96</b>			<b>-248 219,10</b>		

**TULOSLASKELMAOSAN TOTEUTUMINEN**  
**VESIHUOLTOLAITOS**

TULOSLASKELMA Ulkoiset+sisäiset	Alkuperäinen TA 2023	Talousarvio muutokset	Talousarvio muutosten jälkeen	Toteutuma 2023	Poikkeama
LIIKEVAIHTO	582 150		582 150	558 448	23 702
Valmiiden ja keskener. tuotteiden varastojen lis. tai väh.					
Valmistus omaan käyttöön					
Liiketoiminnan muut tuotot	4 200		4 200	4 707	-507
	586 350		586 350	563 155	23 195
Materiaalit ja palvelut					
Aineet, tarvikkeet ja tavarat					
Ostot tilikauden aikana	-73 000		-73 000	-112 199	39 199
Palveluiden ostot	-210 350		-210 350	-204 764	-5 586
	-283 350		-283 350	-316 963	33 613
Henkilöstökulut					
Palkat ja palkkiot	-156 600		-156 600	-166 076	9 476
Henkilösivukulut					
Eläkekulut	-32 800		-32 800	-34 914	2 114
Muut henkilösivukulut	-3 950		-3 950	614	-4 564
	-193 350		-193 350	-200 376	7 026
Poistot ja arvonalentumiset					
Suunnitelman mukaiset poistot	-187 220		-187 220	-184 853	-2 367
Liiketoiminnan muut kulut	-6 540		-6 540	-14 791	8 251
LIIKEALIJÄÄMÄ	-84 110		-84 110	-153 828	69 718
Rahoitustuotot ja -kulut					
Korkotuotot				0	0
Muut rahoitustuotot				1 742	-1 742
Korkokulut					
Korvaus jäännöspääomasta	-100 500		-100 500	-94 647	-5 853
Muut rahoituskulut				-5	5
	-100 500		-100 500	-92 911	-7 589
ALIJÄÄMÄ ENNEN SATUNNAISIA ERIÄ	-184 610		-184 610	-246 739	62 129
ALIJÄÄMÄ ENNEN VARAUKSIA	-184 610		-184 610	-246 739	62 129
TILIKAUDEN ALIJÄÄMÄ	-184 610		-184 610	-246 739	62 129

**LASKENNALLISESTI ERIYTETTY  
VESIHUOLTOLAITOKSEN TASE**

<b>VASTAAVAA</b>	<b>2023</b>	<b>2022</b>
<b>A PYSYVÄT VASTAAVAT</b>		
II Aineelliset hyödykkeet		
1. Maa- ja vesialueet	68 523,12	68 523,12
2. Rakennukset	526 486,61	575 642,93
3. Kiinteät rakenteet ja laitteet	1 367 469,44	1 482 890,08
Aineelliset hyödykkeet yhteensä	1 962 479,17	2 127 056,13
III Sijoitukset		
4. Muut saamiset		
Pitkäaikaiset sijoitukset yhteensä		
Pysyvät vastaavat yhteensä	1 962 479,17	2 127 056,13
<b>C VAIHTUVAT VASTAAVAT</b>		
II Saamiset		
Pitkäaikaiset saamiset		
1. Myyntisaamiset	0,00	0,00
Pitkäaikaiset saamiset yhteensä	0,00	0,00
Lyhytaikaiset saamiset		
1. Myyntisaamiset	71 906,43	74 727,10
4. Siirtosaamiset		
Lyhytaikaiset saamiset yhteensä	71 906,43	74 727,10
VASTAAVAA	2 034 385,60	2 201 783,23
	=====	=====
<b>VASTATTAVAA</b>		
<b>A OMA PÄÄOMA</b>		
II Jäännöspääoma	2 156 293,31	2 366 186,10
VI Tilikauden alijäämä	-246 738,96	-248 219,10
Oma pääoma yhteensä	1 909 554,35	2 117 967,00
<b>E VIERAS PÄÄOMA</b>		
I Pitkäaikainen		
1. Joukkovelkakirjalainat		
2. Lainat rahoitus- ja vak.laitoksilta		
Pitkäaikainen vieras pääoma yht.		
II Lyhytaikainen		
2. Lainat rahoitus- ja vak.laitoksilta		
6. Ostovelat	72 348,81	35 509,80
7. Siirtovelat	52 482,44	48 306,43
Lyhytaikainen vieras pääoma yht.	124 831,25	83 816,23
Vieras pääoma yhteensä	124 831,25	83 816,23
VASTATTAVAA	2 034 385,60	2 201 783,23
	=====	=====



## 6.6 KRIISIKUNTAKRITEEREIDEN TOTEUTUMINEN EVIJÄRVEN KUNNASSA

Kunnan ja valtion tulee yhdessä selvittää kunnan mahdollisuudet turvata asukkailleen lainsäädännön edellyttämät palvelut sekä ryhtyä toimenpiteisiin palvelujen edellytysten turvaamiseksi jos kunnan todetaan olevan erityisen vaikeassa asemassa. Tämä todetaan kriisikuntakriteereillä, joiden täytyessä voidaan käynnistää ns. kriisikuntamenettely.

Erityisen vaikeassa taloudellisessa asemassa olevan kunnan arviointimenettely voidaan käynnistää, jos rahoituksen riittävyyttä tai vakavaraisuutta kuvaavat kuntakonsernin talouden tunnusluvut ovat olennaisesti ja toistuvasti koko maan vastaavia tunnuslukuja heikommalla ja jos ne ovat kahdena vuonna peräkkäin alittaneet säädetyt raja-arvot.

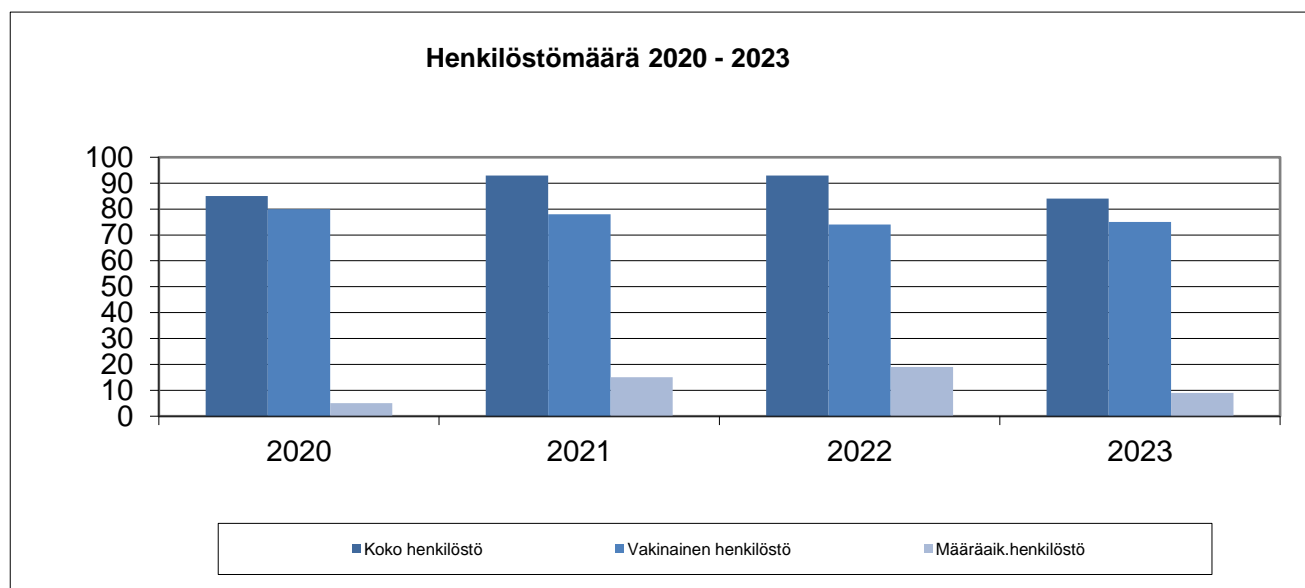
Kriisikuntakriteereiden mukainen arviointimenettely voidaan käynnistää, jos:

<i>Kriisikuntakriteerit</i>	<i>Evijärven kunta 2022</i>	<i>Evijärven kunta 2023</i>
Kunta ei ole kattanut kunnan taseeseen kertynyttä alijäämää määräajassa (4 vuotta)	Taseessa ylijäämää (ei täyty)	Taseessa ylijäämää (ei täyty)
Konsernitilinpäätöksen alijäämä euroa/asukas: tilinpäätöksessä > 1000 € ja edellisenä vuonna > 500 €	Konsernitilinpäätöksessä ylijäämää 779 €/asukas (ei täyty)	Konsernitilinpäätöksessä ylijäämää 1382 €/asukas (ei täyty)
Tai		
Konsernitilinpäätöksestä lasketut 4/4 tunnusluku täyttyvät kahtena vuotena peräkkäin:		
1. Vuosikate, prosenttia poistoista: kahtena vuonna < 80 %	135 % (ei täyty)	226 % (ei täyty)
2. Tuloveroprosentti: kahtena vuonna vähintään 2,0 %-yksikköä yli keskimääräisen (painotettu), 20,01 % (2022) 7,38% (2023)	22,5 % (täyttyy)	9,86 % (täyttyy)
3. Kuntakonsernin lainamäärä euroa/asukas: kahtena vuonna vähintään 50 % yli keskimääräisen (ka 7840 vuonna 2022)	5 616 €/asukas (ei täyty)	3 805 €/asukas (ei täyty)
4. Laskennallinen lainanhoitokate: kahtena vuonna < 0,8	1,01 (ei täyty)	2,22 (ei täyty)

Evijärven kunnalla eivät kriisikuntakriteerit täyty vuoden 2023 tilinpäätöksessä. Konsernitaseessa on kertynyttä ylijäämää. Muista tunnusluvuista Evijärvellä täyttyy vuosina 2023 yksi kriteeri (vuonna 2022 yksi kriteeriä).

## 7. HENKILÖSTÖRAPORTTI

### Henkilöstömäärä 2020-2023



Henkilöstön määrä vuonna 2023 oli yhteensä 84 työntekijää, joista 75 vakituksia työntekijöitä. Määräaikaisia tyosuhteita oli 9.

### Vakinaisen henkilöstön määrä tulosalueittain 2020-2023

	2020	2021	2022	2023
Kunnanhallitus	1	1	1	1
Keskushallinto	3	3	2	3
Maaseutuelinkeinotoimi	0	0	0	0
Sivistystoimi	59	57	56	57
Tekniset palvelut	17	17	14	14

<b>Henkilöstö yhteensä</b>	<b>80</b>	<b>78</b>	<b>73</b>	<b>75</b>
----------------------------	-----------	-----------	-----------	-----------

### Henkilöstön sairauspoissaolot 2020-2023

		2020	2021	2022	2023
<b>Yhteensä</b>	<b>Päivät</b>	997	917	1039	<b>998</b>
<b>Keskim.</b>	<b>Päivää/hlö</b>	25,5	12,2	12,7	<b>11,8</b>

Valtakunnallisesti kuntatyöntekijät olivat poissa töistä oman sairautensa takia keskimäärin 20,7 päivää vuonna 2022. Sairauspoissaolopäiviä kertyi peräti neljää päivää enemmän kuin vuotta aiemmin. Todennäköinen syy kasvuun on koronaviruksen aiheuttamat poissaolot.

Evijärven kunnan henkilöstömäärän huomioon ottaen voi yksittäinen pitkittynyt poissaolo nostaa päivää/henkilö lukua paljon. Vuonna 2023 sairauspoissaolopäivien määrä oli 11,8 päivää/henkilö, joka noudattaa normaalia vuosien välistä vaihtelua. Arvo alittaa kunta-alan keskiarvon selvästi.

## Palkkakulut 2020-2023

	2020	2021	2022	2023
<b>Palkat yhteensä (€)</b>	3 200 500	3 289 500	3 361 620	<b>3 697 672</b>
<b>Henkilösivukulut (€)</b>	983 604	1 077 863	1 077 101	<b>889 527</b>
<b>% palkoista</b>	30,73 %	32,7%	32,0%	<b>24,06 %</b>
<b>Palkat ja sivukulut yhteensä (€)</b>	4 184 104	4 283 163	4 438 721	<b>4 648 151</b>

## Muita henkilöstömenoja 2020-2023

	2020	2021	2022	2023
Työterveyshuolto	59 643	40 869	52 629	55 011
Henkilöstön koulutus	5 257	7 938	7 777	8 409
Työhyvinvoinnin tukeminen	4 887	8 893	15 262	14 958

TYKY-toimintaa vuonna 2023 toteutettiin suunnitellusti. Kevään TYKY- päivä järjestettiin yhteistyössä Järvilakeuden Kansalaisopiston kanssa 25.5.2023. Kansalaisopisto järjesti monipuolisesti toimintapisteitä, joihin ilmoittauduttiin ennakkoon. Valittavana oli musiikkia, liikuntaa ja erilaisia taidemuotoja. Syksyn TYKY- päivässä tutustuttiin Uittoperinnealueeseen 5.12.2023.

Henkilöstöllä oli käytössä ePassi-palvelu, jossa oli varattuna 100 €/työntekijä omavalintaiseen liikunta, hyvinvointi- tai kulttuuripalveluun.

## Työtyytyväisyyskysely

Henkilöstölle toteutetaan työtyytyväisyyskysely joka toinen vuosi. Työtyytyväisyyskysely on toteutettu säännöllisesti vuodesta 2016. Vuonna 2023 ei tehty työtyytyväisyyskyselyä, seuraavan kerran kysely toteutetaan syksyllä 2024.

## 8. LUETTELO KIRJANPITOKIRJOISTA JA TOSITTEIDEN LAJEISTA


	Säilytysaika:
- Tasekirja	pysyvästi
- Pääkirja	10 v.
- Virallinen päiväkirja	10 v.
- Ohjelmat ja menetelmäkuvaukset:	10 v. sen tilikauden päättymisestä jonka kirjanjpitoa menetelmäkuvauus koskee
- kirjanjpito	
- budjetointi	
- ostoreskontra	
- henkilöstöhallinto	
- käyttöomaisuuskirjanpito	
- konsernitase	
- myyntireskontra	
- vesilaskutus	
- yleislaskutus	
- Tiliositteet tosittelajeittain:	10 v., paitsi projektit 10 v. viim. maksatuksesta ohjelmakaud. päättymisestä laskien
01 Muistiotositteet	
02 Tiliotetositteet	
03 Jaksotukset	
04 Vyörytykset	
05 Oikaisut tilinavaussaldoihin	
06 Or-suoritukset	
07 Mr-suoritukset	
08 Mr-viitesuoritukset	
09 Palkat	
10 Käyttöomaisuusviennit	
20 Or-laskut	
22 Or-laskut/vesihuolto	
24 Kierrätettävät laskut	
25 Verkkolaskut	
31 Yleishallinnon saatavat	
44 Sivistystoimen saatavat	
57 Vesilaskusaatavat, Komartek	
58 Vesihuollon muut saatavat	
61 Yhdyskuntapalvelujen muut saatavat	
66 Vuokrasaatavat	
79 Lainojen vuosimaksusaatavat	
80 Liiketilöiden vuokrasaatavat	
81 Vesilaskusaatavat, Komartek 1.9.2016	
- Eri laskutusohjelmien kirjausluettelot	10 v.
- Lainakortisto	10 v.
- Luettelot rakennusurakoiden vakuuksista	10 v.
- Luettelot maa-aineslain mukaisten ottopäätösten vakuuksista	10 v.
- Luettelot osakkeista	10 v.
- Tilikartta	10 v.
- Osastokartta	10 v.

Edellä mainitut aineistot säilytetään paperitilusteina.

## 9. TILINPÄÄTÖKSEN ALLEKIRJOITUS

Evijärvellä 25. päivänä maaliskuuta 2024


EVIJÄRVEN KUNNANHALLITUS

Alina Lehto  
kunnanhallituksen puheenjohtajaSebastian Mäkelä  
kunnanhallituksen 2. varapj.Pauli Hanhikoski  
kunnanhallituksen varajäsenAnssi Saari  
kunnanhallituksen jäsenJani Takamaa  
kunnanhallituksen 1. varapj.Antti Aho  
kunnanhallituksen jäsenMirva Pietilä  
kunnanhallituksen jäsenMikko Huhtala  
kunnanjohtaja

## TILINPÄÄTÖSMERKINTÄ

Edellä oleva tilinpäätös on laadittu hyvän kirjanpitolain mukaisesti. Suoritetusta tarkastuksesta on tänään annettu kertomus.

Evijärvellä 29. päivänä huikuuta 2024

BDO Auditor Oy  
tilintarkastusyhteisöTuula Pitkangas  
JHT HT